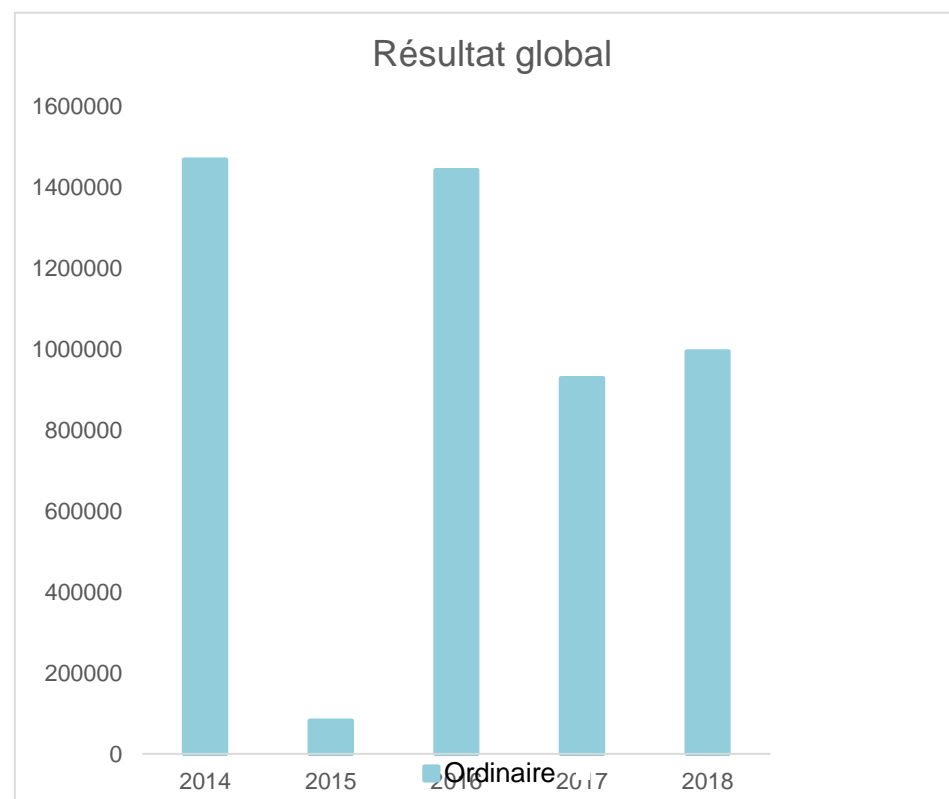
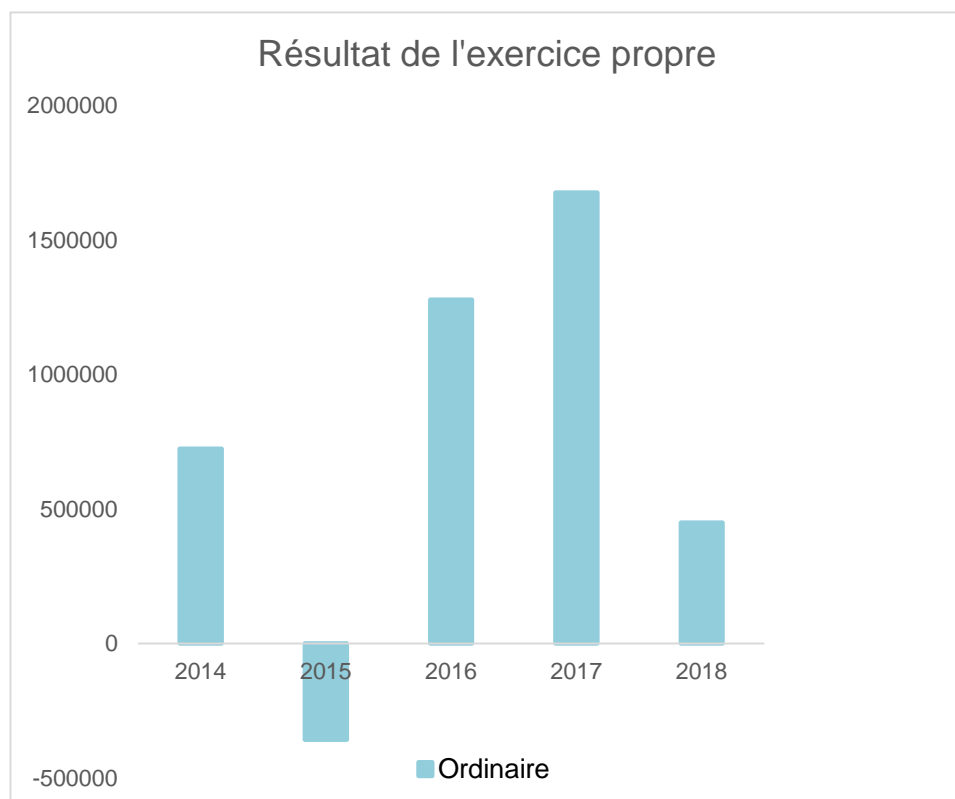


 eComptes	<h1>SYNTHESE des COMPTES</h1> <p>Module informatisé de publication des comptes annuels</p>	 Wallonie intérieur SPW
---	--	--

Commune de : THEUX	
Adresse de l'administration:	Place du Perron, 2 4910 THEUX http://www.theux.be
Date d'arrêt du compte par le conseil:	13/05/2019
Date d'approbation de la Tutelle:	20/06/2019
Type document:	Compte
Exercice:	2018
Directeur Général: Pascale DELTOUR	
Tél: 087 53.92.21 Fax: 087 54.21.14 Email: pascale.deltour@theux.be	
Directeur Financier: André BIELEN	
Tél: 087 53.92.49 Fax: 087 53.21.14 Email: andre.bielen@theux.be	

Evolution du résultat budgétaire ordinaire					
Exercices:	Compte 2014	Compte 2015	Compte 2016	Compte 2017	Compte 2018
Résultats Exercice Propre*	724.199	-357.611	1.278.502	1.677.655	449.873
Résultat global* (avec exercices antérieurs et prélèvements)	1.467.904	81.895	1.441.473	928.101	993.901

* Montant arrondi à l'euro



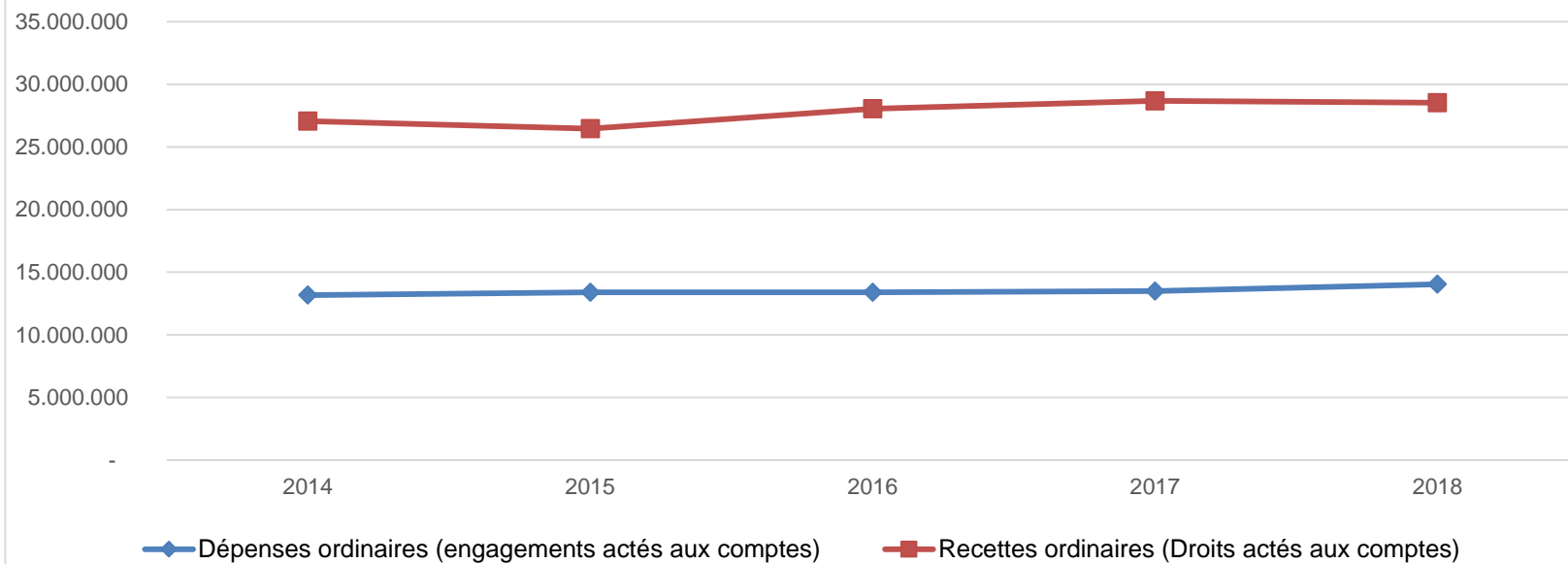
Ventilation économique des dépenses et des recettes ordinaires					
	Compte	Compte	Compte	Compte	Compte
Dépenses ordinaires (engagements actés aux comptes)					
Exercices:	2014	2015	2016	2017	2018
Personnel	5.028.202,42	5.074.062,08	5.085.971,17	5.298.712,08	5.370.947,61
Fonctionnement	3.547.685,96	3.561.135,08	3.420.413,13	3.511.177,21	3.858.609,41
Transferts	3.026.586,86	3.330.351,68	3.478.735,70	3.589.094,85	3.638.090,40
Dette	1.124.963,56	1.124.639,43	1.127.116,18	1.104.953,72	1.171.601,86
Prélèvements (hors 060)	442.520,00	320.000,00	275.000,00	0,00	0,00
Total (exercice propre)*	13.169.959	13.410.188	13.387.236	13.503.938	14.039.249
Exercices antérieurs	523.191,46	589.368,83	486.495,18	743.756,93	736.512,35
Prélèvements	1.250.000,00	1.250.000,00	500.000,00	2.489.052,75	750.000,00
Total général*	14.943.150	15.249.557	14.373.731	16.736.748	15.525.762

* Montant arrondi à l'euro

Recettes ordinaires (Droits actés aux comptes)					
Exercices:	2014	2015	2016	2017	2018
Prestation	3.561.287,98	3.669.060,53	3.824.469,08	3.903.477,71	3.861.323,82
Transferts	10.141.649,58	9.329.281,07	10.804.156,54	10.421.817,44	10.619.132,51
Dette	191.219,85	54.235,99	37.112,45	58.777,44	8.665,97
Prélèvements	0,00	0,00	0,00	797.520,00	0,00
Total (exercice propre)*	13.894.157	13.052.578	14.665.738	15.181.593	14.489.122
Exercices antérieurs	2.516.896,91	2.278.874,46	1.149.466,05	2.483.255,83	2.030.540,00
Prélèvements	0,00	0,00	0,00	0,00	0,00
Total général*	16.411.054	15.331.452	15.815.204	17.664.848	16.519.662

* Montant arrondi à l'euro

Evolution des recettes et des dépenses ordinaires (exercice propre)



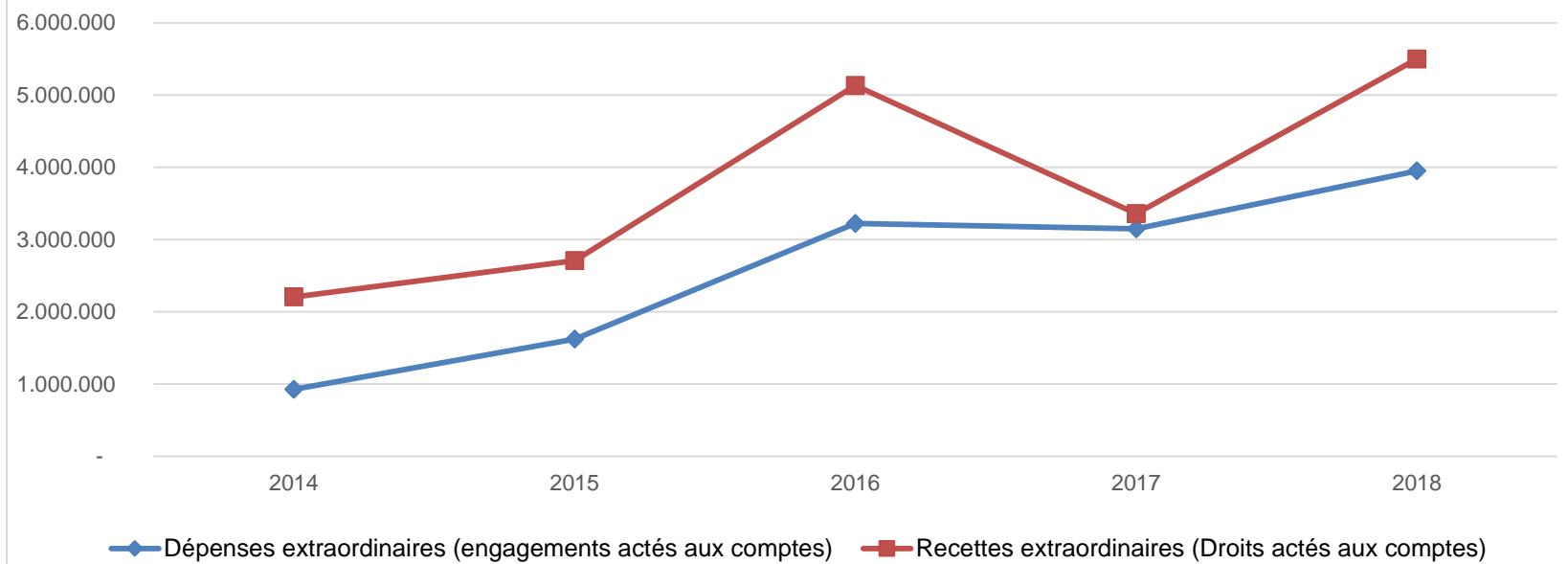
Ventilation économique des dépenses et des recettes extraordinaires					
	Compte	Compte	Compte	Compte	Compte
Dépenses extraordinaires (engagements actés aux comptes)					
Exercices:	2014	2015	2016	2017	2018
Transferts	117.656,17	59.895,71	320.674,29	514.732,76	363.809,83
Investissements	790.783,04	1.543.660,62	2.885.552,60	2.608.838,84	3.557.284,93
Dette	18.977,71	18.977,71	18.977,71	25.664,06	29.321,06
Prélèvements	0,00	0,00	0,00	0,00	0,00
	0,00	0,00	0,00	0,00	0,00
Total (exercice propre)*	927.417	1.622.534	3.225.205	3.149.236	3.950.416
Exercices antérieurs	5.809.402,02	4.059.300,00	2.455.392,18	3.406.724,35	5.027.513,23
Prélèvements	1.560.840,50	292.827,87	184.466,75	1.114.426,41	1.127.122,42
Total général*	8.297.659	5.974.662	5.865.064	7.670.386	10.105.051

* Montant arrondi à l'euro

Recettes extraordinaires (Droits actés aux comptes)					
Exercices:	2014	2015	2016	2017	2018
Transferts	753.935,00	432.384,85	54.840,09	178.275,00	812.622,75
Investissements	522.682,50	59.007,00	526.578,00	33.554,40	235.061,00
Dette	787,57	593.802,87	1.326.700,00	0,00	500.586,81
Prélèvements	0,00	0,00	0,00	0,00	0,00
Total (exercice propre)*	1.277.405	1.085.195	1.908.118	211.829	1.548.271
Exercices antérieurs	6.077.402,66	4.101.835,96	3.244.669,28	4.816.182,67	5.213.196,49
Prélèvements	1.019.080,00	861.170,41	1.862.684,48	2.759.706,15	3.559.103,55
Total général*	8.373.888	6.048.201	7.015.472	7.787.718	10.320.571

* Montant arrondi à l'euro

Evolution des recettes et des dépenses ordinaires (exercice propre)



Ventilation fonctionnelle					
Evolution des dépenses ordinaires (exercice propre)					
	Compte	Compte	Compte	Compte	Compte
	2014	2015	2016	2017	2018
0 Recettes et dépenses générales	1.505.019,33	1.405.899,28	631.862,16	2.672.801,38	871.944,74
1 Administration générale	3.312.601,88	3.392.080,42	3.532.859,62	3.570.247,90	3.811.056,31
3 Sécurité	1.719.932,25	1.630.627,92	1.613.825,80	1.670.881,62	1.733.676,77
4 Voiries-communications	1.515.442,18	1.507.848,17	1.387.160,81	1.445.634,72	1.509.643,13
5 Industrie - commerce	108.905,91	118.109,58	136.339,16	116.518,47	130.970,15
6 Sylviculture- Agriculture	108.377,18	319.854,30	323.786,66	128.354,69	134.142,77
70>75 Enseignement	1.355.710,46	1.394.420,88	1.390.048,55	1.355.714,55	1.381.822,13
76>77 Culture et sports	993.271,08	924.577,09	906.489,87	970.095,52	1.033.436,06
78 Radio, télévision, presse	0,00	0,00	0,00	0,00	0,00
79 Culte	62.842,78	73.160,09	48.220,46	40.201,05	64.835,50
80>86 Action Sociale	1.026.171,23	1.142.817,86	1.054.873,26	1.038.987,50	1.057.696,91
87 Santé publique et hygiène	2.278.029,70	2.314.943,78	2.406.361,71	2.476.178,28	2.601.927,34
90>92 Logement	0,00	0,00	0,00	0,00	0,00
93 Aménagement du territoire	433.654,82	435.848,90	455.408,12	507.374,93	458.097,47

Ventilation fonctionnelle					
Evolution des recettes ordinaires (exercice propre)					
Compte	Compte	Compte	Compte	Compte	
2014	2015	2016	2017	2018	
0 Recettes et dépenses générales	10.089.388,21	9.308.659,71	9.496.595,63	10.576.880,81	10.225.176,78
1 Administration générale	582.198,31	625.031,57	708.307,46	836.486,78	712.755,04
3 Sécurité	244.004,65	414.680,36	233.515,86	454.802,91	225.794,10
4 Voiries-communications	213.239,44	189.444,25	254.129,69	208.937,50	196.472,91
5 Industrie - commerce	191.010,17	197.322,09	190.649,73	201.194,93	191.712,38
6 Sylviculture- Agriculture	1.153.115,47	954.146,19	903.737,66	1.233.776,74	657.898,28
70>75 Enseignement	606.332,51	627.454,50	652.050,84	659.002,39	719.954,73
76>77 Culture et sports	178.723,55	178.277,73	208.307,66	213.278,44	231.631,34
78 Radio, télévision, presse	0,00	0,00	0,00	0,00	0,00
79 Culte	1.901,92	1.899,91	1.899,43	1.895,62	1.893,32
80>86 Action Sociale	90.794,57	106.300,40	113.650,86	113.467,27	108.247,72
87 Santé publique et hygiène	2.309.677,64	2.344.067,76	2.406.334,67	2.602.038,29	2.673.966,39
90>92 Logement	0,00	0,00	0,00	0,00	0,00
93 Aménagement du territoire	112.418,43	132.523,63	135.792,60	173.385,97	139.981,28

Ventilation fonctionnelle					
Evolution des dépenses extraordinaires (exercice propre)					
	Compte	Compte	Compte	Compte	Compte
	2014	2015	2016	2017	2018
0 Recettes et dépenses générales	1.560.840,50	292.827,87	205.362,75	1.345.044,41	1.127.122,42
1 Administration générale	111.278,49	52.744,19	662.341,79	1.763.837,12	361.108,38
3 Sécurité	7.665,35	5.529,06	0,00	86.663,95	0,00
4 Voiries-communications	164.803,81	493.961,26	1.948.093,33	657.305,79	1.898.019,60
5 Industrie - commerce	0,00	0,00	0,00	46.264,99	0,00
6 Sylviculture- Agriculture	0,00	0,00	0,00	0,00	0,00
70>75 Enseignement	11.808,46	611.276,04	6.815,60	71.474,51	355.867,84
76>77 Culture et sports	20.545,78	0,00	0,00	37.921,40	108.710,87
78 Radio, télévision, presse	0,00	0,00	0,00	0,00	0,00
79 Culte	0,00	9.707,84	8.686,64	32.429,26	10.567,21
80>86 Action Sociale	0,00	0,00	0,00	0,00	0,00
87 Santé publique et hygiène	611.315,03	449.315,65	578.371,24	222.720,64	1.178.503,08
90>92 Logement	0,00	0,00	0,00	0,00	0,00
93 Aménagement du territoire	0,00	0,00	0,00	0,00	37.638,84

Ventilation fonctionnelle					
Evolution des recettes extraordinaires (exercice propre)					
	Compte	Compte	Compte	Compte	Compte
	2014	2015	2016	2017	2018
0 Recettes et dépenses générales	7.770.678,66	4.963.006,37	5.104.253,76	7.575.888,82	9.100.594,04
1 Administration générale	520.617,82	54.733,01	530.990,17	190.160,00	262.979,10
3 Sécurité	0,00	9.641,86	0,00	0,00	0,00
4 Voiries-communications	82.506,75	4.404,00	861.004,97	21.669,40	4.557,00
5 Industrie - commerce	0,00	0,00	0,00	0,00	0,00
6 Sylviculture- Agriculture	0,00	0,00	0,00	0,00	0,00
70>75 Enseignement	0,00	528.358,45	1.863,75	0,00	280.422,17
76>77 Culture et sports	0,00	0,00	0,00	0,00	5.142,50
78 Radio, télévision, presse	0,00	0,00	0,00	0,00	0,00
79 Culte	0,00	0,00	0,00	0,00	0,00
80>86 Action Sociale	0,00	0,00	0,00	0,00	0,00
87 Santé publique et hygiène	84,50	488.057,40	514.259,20	0,00	666.875,79
90>92 Logement	0,00	0,00	0,00	0,00	0,00
93 Aménagement du territoire	0,00	0,00	0,00	0,00	0,00

BILAN**ACTIF**

ACTIFS IMMOBILISES

	Codes	2018	2017
	21/28	94.243.710,85	93.033.336,49
I. Immobilisations incorporelles	21	17.448,20	21.744,50
II. Immobilisations corporelles	22/26	86.994.881,85	85.418.772,11
<u>Patrimoine immobilier</u>			
A. Terres et terrains non bâtis	220	28.284.121,00	28.064.336,21
B. Constructions et leurs terrains	221	20.452.736,96	20.421.068,80
C. Voiries	223	35.088.562,40	35.173.801,32
D. Ouvrages d'art	224	148.005,22	160.391,35
E. Cours et plans d'eau	226	59.060,85	65.312,74
<u>Patrimoine mobilier</u>			
F. Mobilier, matériel, équipements et signalisation routière.....	230/3	577.176,77	317.865,45
G. Patrimoine artistique et mobilier divers	234	80.311,83	80.311,83
<u>Autres immobilisations corporelles</u>			
H. Immobilisations en cours d'exécution	24	2.304.906,82	1.135.684,41
I. Droits réels d'emphythéoses et superficies.....	261	0,00	0,00
J. Immobilisations en location-financement	262/3	0,00	0,00
III. Subsidés d'investissements accordés	25	2.251.013,63	2.639.941,28
A. Aux entreprises privées	251	7.495,95	8.745,27
B. Aux ménages, ASBL et autres organismes	252	568.623,18	572.310,11
C. A l'Autorité supérieure.....	254	0,00	0,00
D. Aux autres pouvoirs publics	256	1.674.894,50	2.058.885,90
IV. Promesses de subsidés à recevoir, prêts	27	2.480.501,55	2.504.485,74
A. Promesse de subsidés à recevoir.....	270/4	2.473.546,01	2.495.979,67
B. Prêts accordés	275	6.955,54	8.506,07
V. Immobilisations financières	28	2.499.865,62	2.448.392,86
A. Participations et titres à revenus fixes	282/5	2.499.865,62	2.448.392,86
B. Cautionnements versés à plus d'un an	288	0,00	0,00
ACTIFS CIRCULANTS	30/58	9.608.052,42	10.135.132,07
VI. Stocks	301	0,00	0,00
VII. Créances à un an au plus	40/42	2.204.144,37	1.682.740,59
A. Débiteurs	40	1.007.511,88	1.248.636,73
B. Autres créances.....	41/42	1.196.632,49	434.103,86
1. T.V.A. et taxes additionnelles	411/2	185.683,41	248.411,22
2. Subsidés, dons et legs et emprunts	413	688.919,59	70.063,27
3. Intérêts, dividendes et ristournes	415	13.488,25	14.003,89
4. Créances diverses	416/8	203.822,57	3.822,57
C. Récupérations des remboursements d'emprunts.....	4251	99.511,14	96.321,12
D. Récupération des prêts.....	425/8	5.207,53	1.481,79
VIII. Opérations pour compte de tiers	48/A	0	0
IX. Comptes financiers	55/58	7.403.908,05	8.452.391,48
A. Placements de trésorerie à un an au plus	553	7.000.000,00	7.250.000,00
B. Valeurs disponibles	55	988.704,31	1.797.528,78
C. Paiements en cours.....	56/8	-584.796,26	-595.137,30
X. Comptes de régularisation et d'attente	49/A	50.867,98	0,00
TOTAL DE L'ACTIF	21/58	103.902.631,25	103.168.468,56

BILAN**PASSIF**

FONDS PROPRES

	Codes	2018	2017
	10/16	91.777.578,76	90.909.432,78
I'. Capital	10	62.159.717,27	62.159.717,27
II'. Résultats capitalisés	12	13.926.921,96	15.690.166,55
III'. Résultats reportés	13	6.643.661,59	2.306.165,76
A'. Des exercices antérieurs.....	1301	3.287.732,70	-1.763.244,59
B'. De l'exercice précédent.....	1302	781.677,65	3.287.732,70
C'. Du dernier exercice.....	1303	2.574.251,24	781.677,65
IV'. Réserves	14	1.205.203,17	2.887.184,30
A'. Fonds de réserve ordinaire.....	14104	578.000,00	578.000,00
B'. Fonds de réserve extraordinaire.....	14105	627.203,17	2.309.184,30
V'. Subsidés d'investissement, dons et legs reçus	15	7.602.074,77	7.626.198,90
A'. Des entreprises privées	151	0,00	0,00
B'. Des ménages, des A.S.B.L. et autres organismes	152	250.837,03	269.582,14
C'. De l'Autorité supérieure	154	7.347.123,74	7.356.616,76
D'. Des autres pouvoirs publics	156	4.114,00	0,00
VI'. Provisions pour risques et charges	16	240.000,00	240.000,00
DETTES	17/49	12.118.313,76	12.254.035,78
VII'. Dettes à plus d'un an	17	9.942.782,22	10.245.099,84
A'. Emprunts à charge de la commune	171/5	8.398.527,51	8.762.834,81
B'. Emprunts à charge de l'Autorité supérieure.....	1714	1.537.299,17	1.473.758,96
C'. Emprunts à charge de tiers.....	172	6.955,54	8.506,07
D'. Dettes de location-financement.....	174	0,00	0,00
E'. Emprunts publics	176	0,00	0,00
F'. Dettes diverses à plus d'un an.....	177	0,00	0,00
G'. Garanties reçues à plus d'un an.....	178	0,00	0,00
VIII'. Dettes à un an au plus	43/6	2.175.531,54	2.008.935,94
A'. Dettes financières.....	43	795.108,88	857.709,61
1'. Remboursements d'emprunts	435	795.108,88	857.625,33
2'. Charges financières des emprunts	436	0,00	84,28
3'. Dettes sur comptes-courants.....	433	0,00	0,00
B'. Dettes commerciales	44	955.140,50	758.206,15
C'. Dettes fiscales, salariales et sociales	45	121.112,02	157.208,19
D'. Dettes diverses	464/7	304.170,14	235.811,99
IX'. Opérations pour compte de tiers	48/P	0,00	0,00
X'. Comptes de régularisation et d'attente	49/P	6.738,73	5.000,00
TOTAL DU PASSIF	10/49	103.902.631,25	103.168.468,56

COMPTE DE RESULTATS

	Codes	2018	2017
I. Charges courantes			
A. Achats de matières	60	1.008.228,70	986.043,04
B. Services et biens d'exploitation	61	2.824.699,28	2.509.016,98
C. Frais de personnel	62	5.323.670,17	5.242.015,66
D. Subsidés d'exploitation accordés	63	3.757.268,19	3.598.730,47
E. Remboursements des emprunts	64	861.738,88	772.263,44
F. Charges financières	65	316.494,92	339.222,98
a. Charges financières des emprunts	651/6	316.235,01	338.414,04
b. Charges financières diverses	657	102,21	750,48
c. Frais de la gestion financière	658	157,70	58,46
II. Sous-total (charges courantes)	60/65	14.092.100,14	13.447.292,57
III. Boni courant (II' - II)		804.333,65	1.318.618,76
IV. Charges résultant de la variation normale des valeurs de bilan, redressements et provisions			
A. Dotations aux amortissements	660	2.075.877,38	2.077.144,34
B. Réductions annuelles de valeurs	661	0,00	0,00
C. Réductions et variations des stocks	662/4	0,00	0,00
D. Redressement des récupérations des remboursements d'emprunts	665	77.827,73	88.832,78
E. Provisions pour risques et charges	666	0,00	-47.520,00
F. Dotations aux amortissements des subsides d'investissement accordés	667	521.660,48	510.340,78
V. Sous-total (charges non décaissées)	66	2.675.365,59	2.628.797,90
VI. Total des charges d'exploitation (II + V)	60/66	16.767.465,73	16.076.090,47
VII. Boni d'exploitation (VI' - VI)		813.292,37	1.003.331,84
VIII. Charges exceptionnelles			
A. Du service ordinaire	671	41.847,04	132.141,13
B. Du service extraordinaire	672	79.367,00	32.507,69
C. Charges exceptionnelles non budgétées	673	31.203,59	0,00
Sous-total (charges exceptionnelles)	67	152.417,63	164.648,82
IX. Dotations aux réserves			
A. Du service ordinaire	685	750.000,00	2.489.052,75
B. Du service extraordinaire	686	1.127.122,42	1.114.426,41
Sous-total des dotations aux réserves	68	1.877.122,42	3.603.479,16
X. Total des charges exceptionnelles et des dotations aux réserves (VIII + IX)	67/68	2.029.540,05	3.768.127,98
XI. Boni exceptionnel (X' - X)		1.760.958,87	0,00
XII. Total des charges (VI + X)		18.797.005,78	19.844.218,45
XIII. Boni de l'exercice (XII' - XII)		2.574.251,24	781.677,65
XIV. Affectation des bonis (XIII)			
A. Boni d'exploitation à reporter au bilan	69201	813.292,37	1.003.331,84
B. Boni exceptionnel à reporter au bilan	69202	1.760.958,87	0,00
Sous-total (affectation des résultats)	69	2.574.251,24	1.003.331,84
XV. Contrôle de balance (XII + XIV = XV')		21.371.257,02	20.847.550,29

COMPTE DE RESULTATS		Codes	2018	2017
I'. Produits courants				
A'. Produits de la fiscalité		70	6.888.169,43	6.671.019,32
B'. Produits d'exploitation		71	3.938.375,60	4.052.561,48
C'. Subsidés d'exploitation reçus et récupérations de charges de personnel		72/73	3.842.864,24	3.779.406,52
D'. Récupération des remboursements d'emprunts		74	77.827,73	88.832,78
E'. Produits financiers		75	149.196,79	174.091,23
a'. Récupération des charges financières des emprunts et des prêts accordés		751/5	52.119,32	54.716,64
b'. Produits financiers divers		754/7	97.077,47	119.374,59
II'. Sous-total (produits courants)		70/75	14.896.433,79	14.765.911,33
III'. Mali courant (II - II')			0,00	0,00
IV'. Produits résultant de la variation normale des valeurs de bilan, redressements, travaux internes				
A'. Plus-values annuelles		761	1.064.377,30	877.265,70
B'. Variations des stocks		764	0,00	0,00
C'. Redressement des cptes des remb. des emprunts		765	861.738,88	772.263,44
D'. Réductions des subsides d'investissement, des dons et legs obtenus		767	758.208,13	663.981,84
E'. Travaux internes passés à l'immobilisé		769	0,00	0,00
V'. Sous-total (produits non encaissés)		76	2.684.324,31	2.313.510,98
VI'. Total des produits d'exploitation (II' + V')		70/76	17.580.758,10	17.079.422,31
VII'. Mali d'exploitation (VI - VI')			0,00	0,00
VIII'. Produits exceptionnels				
A'. Du service ordinaire		771	26.866,54	757.862,03
B'. Du service extraordinaire		772	204.503,83	28.880,76
C'. Produits exceptionnels non budgétés		773	25,00	24,85
Sous-total (produits exceptionnels)		77	231.395,37	786.767,64
IX'. Prélèvements sur les réserves				
A'. Du service ordinaire		785	0,00	0,00
B'. Du service extraordinaire		786	3.559.103,55	2.759.706,15
Sous-total des prélèvements sur réserves		78	3.559.103,55	2.759.706,15
X'. Total des produits exceptionnels et des prélèvements sur réserves (VIII' + IX')		77/78	3.790.498,92	3.546.473,79
XI'. Mali exceptionnel (X - X')			0,00	221.654,19
XII'. Total des produits (VI' + X')			21.371.257,02	20.625.896,10
XIII'. Mali de l'exercice (XII - XII')			0,00	0,00
XIV'. Affectation des malis (XIII')				
A'. Mali d'exploitation à reporter au bilan		79201	0,00	0,00
B'. Mali exceptionnel à reporter au bilan		79202	0,00	221.654,19
Sous-total (affectation des résultats)		79	0,00	221.654,19
XV'. Contrôle de balance (XII' + XIV' = XV)			21.371.257,02	20.847.550,29

Commentaires

Glossaire

Termes

Définitions:

Exercice propre	L'exercice du document allant du 1er janvier au 31 décembre
Exercices antérieurs	Les opérations antérieures à l'exercice propre
Résultat global	Le boni ou le mali de l'exercice propre cumulé avec celui des exercices antérieurs
Dépenses de transfert	Dépenses effectuées à destination de tiers à la commune (d'autres institutions, organismes, ménages ..)
Recettes de transfert	Recettes en provenance de tiers (subsides, taxes, ...)
Recettes de prestation	Recettes découlant de services payants rendus par la commune, de locations, de droits d'entrée ...
Dépenses de prélèvements	Sommes prélevées sur les excédents budgétaires par la commune pour alimenter des fonds de réserves ordinaires ou extraordinaires (pour financer des dépenses d'investissement sur fonds propres) ou des provisions (pour faire face à des charges futures importantes)
Recettes de prélèvements	Utilisation des fonds de réserve et des provisions (constitués au moyen des dépenses de prélèvement)
Ordinaire	Les recettes et dépenses nécessaires au fonctionnement de la commune (taxes, subventions , salaires,électricité,fournitures,...)
Extraordinaire	Les dépenses et leurs moyens de financement afférentes aux investissements (travaux importants, rénovations, achat de matériel et de véhicules etc ...)