

Synthèse des Comptes	Administration communale de : THEUX	Code INS	63,076
		Exercice:	2019
Modèle officiel généré par l'application eComptes © SPW.INTERIEUR & ACTION SOCIALE		Version:	1



eComptes

SYNTHÈSE des COMPTES

Module informatisé de publication des comptes annuels



**Wallonie
intérieur
SPW**

Commune de : **THEUX**

Adresse de l'administration:

Date d'arrêt du compte par le conseil:

Date d'approbation de la Tutelle:

Type document: Exercice:

Directeur Général: Pascale DELTOUR

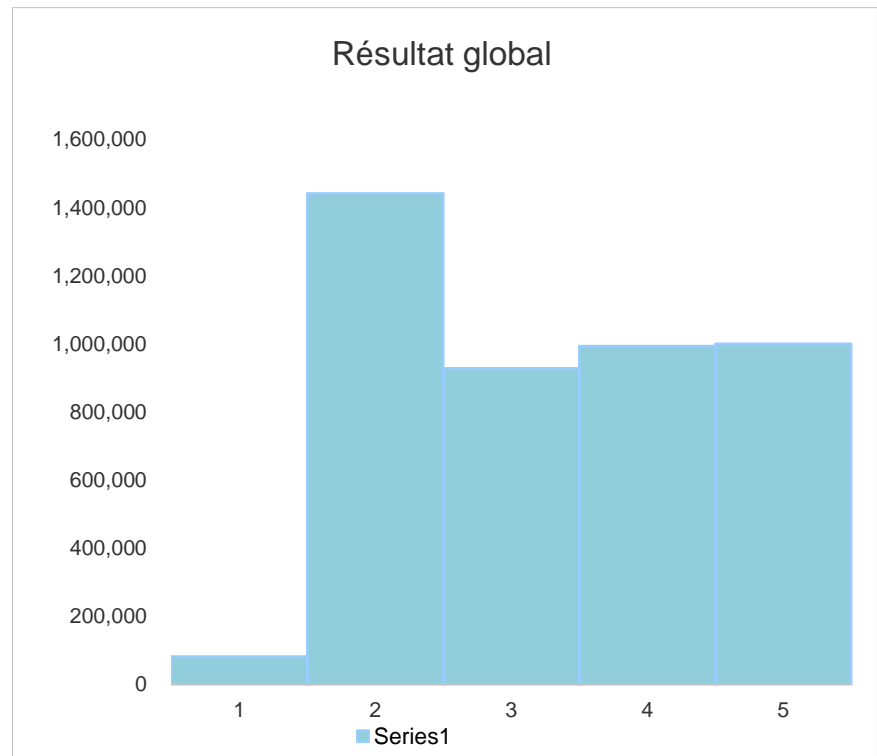
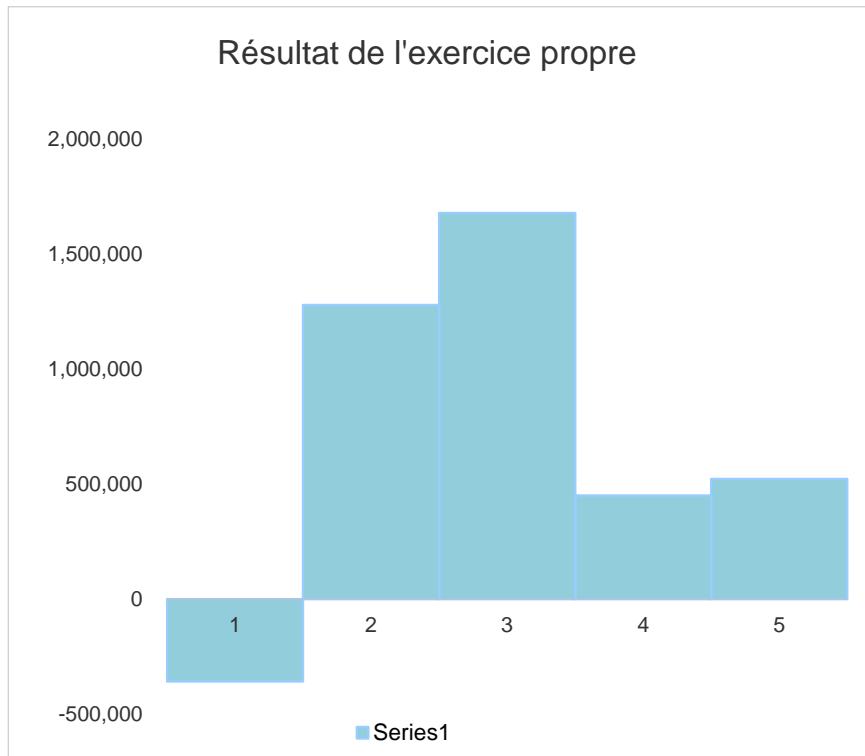
Tél: 087 53.92.21
Fax: 087 54.21.14
Email: pascale.deltour@theux.be

Directeur Financier: André BIELEN

Tél: 087 53.92.49
Fax: 087 53.21.14
Email: andre.bielen@theux.be

Evolution du résultat budgétaire ordinaire					
	Compte	Compte	Compte	Compte	Compte
Exercices:	2015	2016	2017	2018	2019
Résultats Exercice Propre*	-357,611	1,278,502	1,677,655	449,873	521,841
Résultat global* (avec exercices antérieurs et prélèvements)	81,895	1,441,473	928,101	993,901	1,000,367

* Montant arrondi à l'euro



Synthèse des Comptes	Administration communale de : THEUX	Code INS	63076
		Exercice:	2019
Modèle officiel généré par l'application eComptes © SPW.INTERIEUR & ACTION SOCIALE		<i>Version:</i>	1

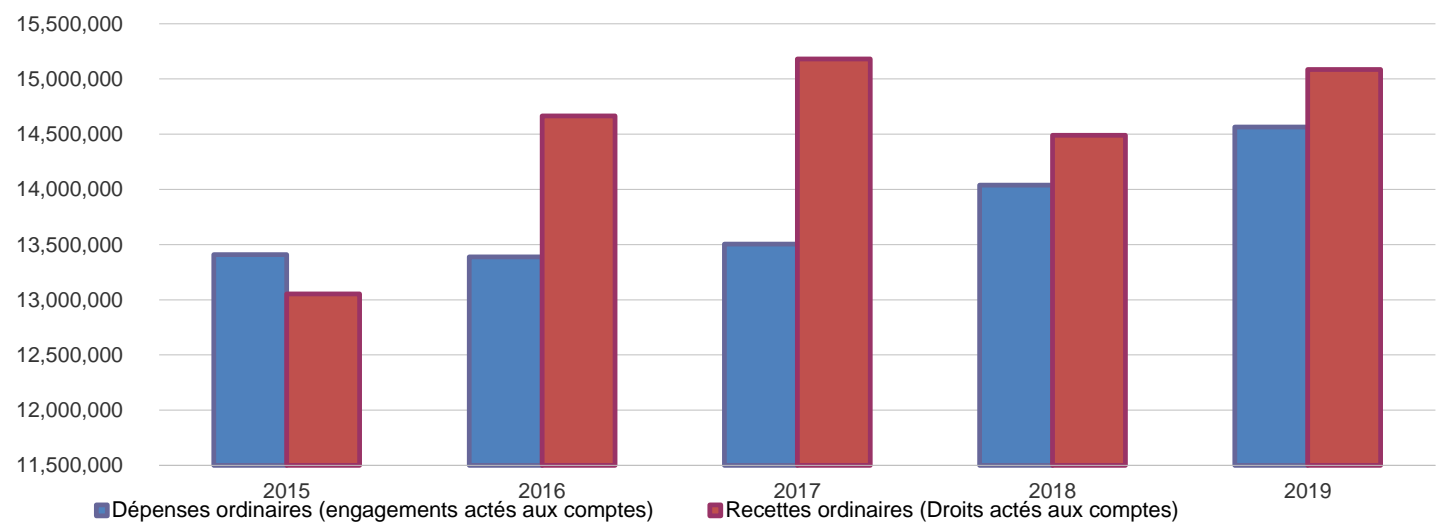
Ventilation économique des dépenses et des recettes ordinaires					
	Compte	Compte	Compte	Compte	Compte
	Dépenses ordinaires (engagements actés aux comptes)				
Exercices:	2015	2016	2017	2018	2019
Personnel	5,074,062	5,085,971	5,298,712	5,370,948	5,424,012
Fonctionnement	3,561,135	3,420,413	3,511,177	3,858,609	3,918,628
Transferts	3,330,352	3,478,736	3,589,095	3,638,090	3,770,807
Dette	1,124,639	1,127,116	1,104,954	1,171,602	1,091,381
Prélèvements (hors 060)	320,000	275,000	0	0	360,000
Total (exercice propre)*	13,410,188	13,387,236	13,503,938	14,039,249	14,564,828
Exercices antérieurs	589,369	486,495	743,757	736,512	818,842
Prélèvements	1,250,000	500,000	2,489,053	750,000	625,000
Total général*	15,249,557	14,373,731	16,736,748	15,525,762	16,008,670

* Montant arrondi à l'euro

Recettes ordinaires (Droits actés aux comptes)					
Exercices:	2015	2016	2017	2018	2019
Prestation	3,669,061	3,824,469	3,903,478	3,861,324	4,007,545
Transferts	9,329,281	10,804,157	10,421,817	10,619,133	11,060,308
Dette	54,236	37,112	58,777	8,666	18,817
Prélèvements	0	0	797,520	0	0
Total (exercice propre)*	13,052,578	14,665,738	15,181,593	14,489,122	15,086,669
Exercices antérieurs	2,278,874	1,149,466	2,483,256	2,030,540	1,922,369
Prélèvements	0	0	0	0	0
Total général*	15,331,452	15,815,204	17,664,848	16,519,662	17,009,038

* Montant arrondi à l'euro

Evolution des recettes et des dépenses ordinaires (exercice propre)



Synthèse des Comptes	Administration communale de : THEUX	Code INS	63076
		Exercice:	2019
Modèle officiel généré par l'application eComptes © SPW.INTERIEUR & ACTION SOCIALE		<i>Version:</i>	1

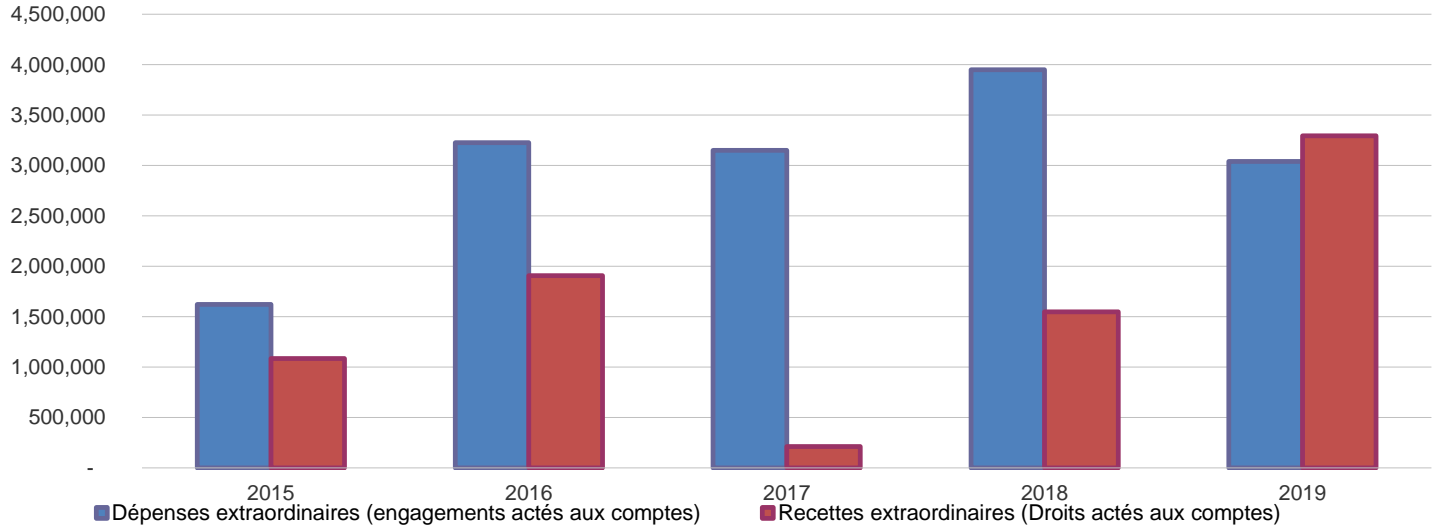
Ventilation économique des dépenses et des recettes extraordinaires					
	Compte	Compte	Compte	Compte	Compte
	Dépenses extraordinaires (engagements actés aux comptes)				
Exercices:	2015	2016	2017	2018	2019
Transferts	59,896	320,674	514,733	363,810	408,749
Investissements	1,543,661	2,885,553	2,608,839	3,557,285	2,603,825
Dettes	18,978	18,978	25,664	29,321	26,188
Prélèvements	0	0	0	0	0
	0	0	0	0	0
Total (exercice propre)*	1,622,534	3,225,205	3,149,236	3,950,416	3,038,762
Exercices antérieurs	4,059,300	2,455,392	3,406,724	5,027,513	6,102,341
Prélèvements	292,828	184,467	1,114,426	1,127,122	917,342
Total général*	5,974,662	5,865,064	7,670,386	10,105,051	10,058,446

* Montant arrondi à l'euro

Recettes extraordinaires (Droits actés aux comptes)					
Exercices:	2015	2016	2017	2018	2019
Transferts	432,385	54,840	178,275	812,623	813,290
Investissements	59,007	526,578	33,554	235,061	26,890
Dettes	593,803	1,326,700	0	500,587	2,453,934
Prélèvements	0	0	0	0	0
Total (exercice propre)*	1,085,195	1,908,118	211,829	1,548,271	3,294,114
Exercices antérieurs	4,101,836	3,244,669	4,816,183	5,213,196	6,060,196
Prélèvements	861,170	1,862,684	2,759,706	3,559,104	895,898
Total général*	6,048,201	7,015,472	7,787,718	10,320,571	10,250,208

* Montant arrondi à l'euro

Evolution des recettes et des dépenses extraordinaires (exercice propre)



Ventilation fonctionnelle					
Evolution des dépenses ordinaires (exercice propre)					
	Compte	Compte	Compte	Compte	Compte
	2015	2016	2017	2018	2019
0 Recettes et dépenses générales	1,405,899	631,862	2,672,801	871,945	767,732
1 Administration générale	3,392,080	3,532,860	3,570,248	3,811,056	4,016,280
3 Sécurité	1,630,628	1,613,826	1,670,882	1,733,677	1,886,958
4 Voiries-communications	1,507,848	1,387,161	1,445,635	1,509,643	1,474,754
5 Industrie - commerce	118,110	136,339	116,518	130,970	150,229
6 Sylviculture- Agriculture	319,854	323,787	128,355	134,143	111,197
70>75 Enseignement	1,394,421	1,390,049	1,355,715	1,381,822	1,405,173
76>77 Culture et sports	924,577	906,490	970,096	1,033,436	1,065,030
78 Radio, télévision, presse	0	0	0	0	0
79 Culte	73,160	48,220	40,201	64,836	80,516
80>86 Action Sociale	1,142,818	1,054,873	1,038,988	1,057,697	1,120,965
87 Santé publique et hygiène	2,314,944	2,406,362	2,476,178	2,601,927	2,668,068
90>92 Logement	0	0	0	0	0
93 Aménagement du territoire	435,849	455,408	507,375	458,097	442,927

Ventilation fonctionnelle					
Evolution des recettes ordinaires (exercice propre)					
	Compte	Compte	Compte	Compte	Compte
	2015	2016	2017	2018	2019
0 Recettes et dépenses générales	9,308,660	9,496,596	10,576,881	10,225,177	10,629,696
1 Administration générale	625,032	708,307	836,487	712,755	747,009
3 Sécurité	414,680	233,516	454,803	225,794	224,425
4 Voiries-communications	189,444	254,130	208,938	196,473	215,059
5 Industrie - commerce	197,322	190,650	201,195	191,712	191,115
6 Sylviculture- Agriculture	954,146	903,738	1,233,777	657,898	826,545
70>75 Enseignement	627,455	652,051	659,002	719,955	755,293
76>77 Culture et sports	178,278	208,308	213,278	231,631	255,671
78 Radio, télévision, presse	0	0	0	0	0
79 Culte	1,900	1,899	1,896	1,893	1,891
80>86 Action Sociale	106,300	113,651	113,467	108,248	117,262
87 Santé publique et hygiène	2,344,068	2,406,335	2,602,038	2,673,966	2,637,854
90>92 Logement	0	0	0	0	0
93 Aménagement du territoire	132,524	135,793	173,386	139,981	120,563

Ventilation fonctionnelle					
Evolution des dépenses extraordinaires (exercice propre)					
	Compte	Compte	Compte	Compte	Compte
	2015	2016	2017	2018	2019
0 Recettes et dépenses générales	292,828	205,363	1,345,044	1,127,122	917,342
1 Administration générale	52,744	662,342	1,763,837	361,108	506,915
3 Sécurité	5,529	0	86,664	0	0
4 Voiries-communications	493,961	1,948,093	657,306	1,898,020	755,400
5 Industrie - commerce	0	0	46,265	0	10,000
6 Sylviculture- Agriculture	0	0	0	0	0
70>75 Enseignement	611,276	6,816	71,475	355,868	314,378
76>77 Culture et sports	0	0	37,921	108,711	93,000
78 Radio, télévision, presse	0	0	0	0	0
79 Culte	9,708	8,687	32,429	10,567	172,806
80>86 Action Sociale	0	0	0	0	0
87 Santé publique et hygiène	449,316	578,371	222,721	1,178,503	1,186,264
90>92 Logement	0	0	0	0	0
93 Aménagement du territoire	0	0	0	37,639	0

Ventilation fonctionnelle					
Evolution des recettes extraordinaires (exercice propre)					
	Compte	Compte	Compte	Compte	Compte
	2015	2016	2017	2018	2019
0 Recettes et dépenses générales	4,963,006	5,104,254	7,575,889	9,100,594	7,676,691
1 Administration générale	54,733	530,990	190,160	262,979	685,807
3 Sécurité	9,642	0	0	0	0
4 Voiries-communications	4,404	861,005	21,669	4,557	515,130
5 Industrie - commerce	0	0	0	0	0
6 Sylviculture- Agriculture	0	0	0	0	0
70>75 Enseignement	528,358	1,864	0	280,422	218,708
76>77 Culture et sports	0	0	0	5,143	0
78 Radio, télévision, presse	0	0	0	0	0
79 Culte	0	0	0	0	0
80>86 Action Sociale	0	0	0	0	0
87 Santé publique et hygiène	488,057	514,259	0	666,876	1,153,871
90>92 Logement	0	0	0	0	0
93 Aménagement du territoire	0	0	0	0	0

BILAN**ACTIF**

	Codes	2019	2018
ACTIFS IMMOBILISES	21/28	96,740,985.98	94,243,710.85
I. Immobilisations incorporelles	21	0	17,448
II. Immobilisations corporelles	22/26	89,243,804.08	86,994,881.85
<u>Patrimoine immobilier</u>			
A. Terres et terrains non bâtis	220	28,411,953	28,284,121
B. Constructions et leurs terrains	221	20,831,018	20,452,737
C. Voiries	223	35,342,709	35,088,562
D. Ouvrages d'art	224	135,619	148,005
E. Cours et plans d'eau	226	52,809	59,061
<u>Patrimoine mobilier</u>			
F. Mobilier, matériel, équipements et signalisation routière.....	230/3	646,342	577,177
G. Patrimoine artistique et mobilier divers	234	80,312	80,312
<u>Autres immobilisations corporelles</u>			
H. Immobilisations en cours d'exécution	24	3,743,042	2,304,907
I. Droits réels d'emphythéoses et superficies.....	261	0	0
J. Immobilisations en location-financement	262/3	0	0
III. Subsidés d'investissements accordés	25	2,002,834.95	2,251,013.63
A. Aux entreprises privées	251	6,247	7,496
B. Aux ménages, ASBL et autres organismes	252	555,992	568,623
C. A l'Autorité supérieure.....	254	0	0
D. Aux autres pouvoirs publics	256	1,440,596	1,674,895
IV. Promesses de subsidés à recevoir, prêts	27	3,003,630.61	2,480,501.55
A. Promesse de subsidés à recevoir.....	270/4	2,998,298	2,473,546
B. Prêts accordés	275	5,333	6,956
V. Immobilisations financières	28	2,490,716.34	2,499,865.62
A. Participations et titres à revenus fixes	282/5	2,490,716	2,499,866
B. Cautionnements versés à plus d'un an	288	0	0
ACTIFS CIRCULANTS	30/58	9,745,244.70	9,608,052.42
VI. Stocks	301	0	0
VII. Créances à un an au plus	40/42	3,600,213.27	2,204,144.37
A. Débiteurs	40	693,533	1,007,512
B. Autres créances.....	41/42	2,906,679.93	1,196,632.49
1. T.V.A. et taxes additionnelles	411/2	292,667	185,683
2. Subsidés, dons et legs et emprunts	413	2,467,396	688,920
3. Intérêts, dividendes et ristournes	415	12,676	13,488
4. Créances diverses	416/8	3,823	203,823
C. Récupérations des remboursements d'emprunts.....	4251	125,571	99,511
D. Récupération des prêts.....	425/8	4,548	5,208
VIII. Opérations pour compte de tiers	48/A	0	0
IX. Comptes financiers	55/58	6,145,031.43	7,403,908.05
A. Placements de trésorerie à un an au plus	553	4,694,629	7,000,000
B. Valeurs disponibles	55	1,997,160	988,704
C. Paiements en cours.....	56/8	-546,758	-584,796
X. Comptes de régularisation et d'attente	49/A	48,401	50,868
TOTAL DE L'ACTIF	21/58	106,534,631.98	103,902,631.25

BILAN**PASSIF**

FONDS PROPRES

	Codes	2019	2018
	10/16	93,029,772.40	91,777,578.76
I'. Capital	10	62,159,717	62,159,717
II'. Résultats capitalisés	12	17,214,655	13,926,922
III'. Résultats reportés	13	3,439,671.25	6,643,661.59
A'. Des exercices antérieurs.....	1301	781,678	3,287,733
B'. De l'exercice précédent.....	1302	2,574,251	781,678
C'. Du dernier exercice.....	1303	83,742	2,574,251
IV'. Réserves	14	1,851,647.72	1,205,203.17
A'. Fonds de réserve ordinaire.....	14104	578,000	578,000
B'. Fonds de réserve extraordinaire.....	14105	1,273,648	627,203
V'. Subsidés d'investissement, dons et legs reçus	15	7,764,081.50	7,602,074.77
A'. Des entreprises privées	151	0	0
B'. Des ménages, des A.S.B.L. et autres organismes	152	265,363	250,837
C'. De l'Autorité supérieure	154	7,495,633	7,347,124
D'. Des autres pouvoirs publics	156	3,086	4,114
VI'. Provisions pour risques et charges	16	600,000	240,000
DETTES	17/49	13,491,897.59	12,118,313.76
VII'. Dettes à plus d'un an	17	11,545,868.68	9,942,782.22
A'. Emprunts à charge de la commune	171/5	9,953,351	8,398,528
B'. Emprunts à charge de l'Autorité supérieure.....	1714	1,587,185	1,537,299
C'. Emprunts à charge de tiers.....	172	5,333	6,956
D'. Dettes de location-financement.....	174	0	0
E'. Emprunts publics	176	0	0
F'. Dettes diverses à plus d'un an.....	177	0	0
G'. Garanties reçues à plus d'un an.....	178	0	0
VIII'. Dettes à un an au plus	43/6	1,946,028.91	2,175,531.54
A'. Dettes financières.....	43	836,129.71	795,108.88
1'. Remboursements d'emprunts	435	836,130	795,109
2'. Charges financières des emprunts	436	0	0
3'. Dettes sur comptes-courants.....	433	0	0
B'. Dettes commerciales	44	555,523	955,141
C'. Dettes fiscales, salariales et sociales	45	41,361	121,112
D'. Dettes diverses	464/7	513,016	304,170
IX'. Opérations pour compte de tiers	48/P	0	0
X'. Comptes de régularisation et d'attente	49/P	12,962	6,739
TOTAL DU PASSIF	10/49	106,534,631.98	103,902,631.25

COMPTE DE RESULTATS	Codes	2019	2018
I. Charges courantes			
A. Achats de matières	60	1,000,613	1,008,229
B. Services et biens d'exploitation	61	2,809,718	2,824,699
C. Frais de personnel	62	5,443,677	5,323,670
D. Subsidés d'exploitation accordés	63	3,696,206	3,757,268
E. Remboursements des emprunts	64	809,826	861,739
F. Charges financières	65	281,867.05	316,494.92
a. Charges financières des emprunts	651/6	281,523	316,235
b. Charges financières diverses	657	164	102
c. Frais de la gestion financière	658	180	158
II. Sous-total (charges courantes)	60/65	14,041,906.95	14,092,100.14
III. Boni courant (II' - II)		1,294,549.97	804,333.65
IV. Charges résultant de la variation normale des valeurs de bilan, redressements et provisions			
A. Dotations aux amortissements	660	1,940,777	2,075,877
B. Réductions annuelles de valeurs	661	0	0
C. Réductions et variations des stocks	662/4	0	0
D. Redressement des récupérations des remboursements d'emprunts	665	95,114	77,828
E. Provisions pour risques et charges	666	360,000	0
F. Dotations aux amortissements des subsides d'investissement accordés	667	594,433	521,660
V. Sous-total (charges non décaissées)	66	2,990,323.71	2,675,365.59
VI. Total des charges d'exploitation (II + V)	60/66	17,032,230.66	16,767,465.73
VII. Boni d'exploitation (VI' - VI)		890,744.36	813,292.37
VIII. Charges exceptionnelles			
A. Du service ordinaire	671	188,975	41,847
B. Du service extraordinaire	672	0	79,367
C. Charges exceptionnelles non budgétées	673	0	31,204
Sous-total (charges exceptionnelles)	67	188,975.44	152,417.63
IX. Dotations aux réserves			
A. Du service ordinaire	685	625,000	750,000
B. Du service extraordinaire	686	917,342	1,127,122
Sous-total des dotations aux réserves	68	1,542,342.41	1,877,122.42
X. Total des charges exceptionnelles et des dotations aux réserves (VIII + IX)	67/68	1,731,317.85	2,029,540.05
XI. Boni exceptionnel (X' - X)		0.00	1,760,958.87
XII. Total des charges (VI + X)		18,763,548.51	18,797,005.78
XIII. Boni de l'exercice (XII' - XII)		83,742.36	2,574,251.24
XIV. Affectation des bonis (XIII)			
A. Boni d'exploitation à reporter au bilan	69201	890,744	813,292
B. Boni exceptionnel à reporter au bilan	69202	0	1,760,959
Sous-total (affectation des résultats)	69	890,744.36	2,574,251.24
XV. Contrôle de balance (XII + XIV = XV')		19,654,292.87	21,371,257.02

COMPTE DE RESULTATS			
	Codes	2019	2018
I'. Produits courants			
A'. Produits de la fiscalité	70	7,235,563	6,888,169
B'. Produits d'exploitation	71	4,153,637	3,938,376
C'. Subsidés d'exploitation reçus et récupérations de charges de personnel	72/73	3,731,688	3,842,864
D'. Récupération des remboursements d'emprunts	74	95,114	77,828
E'. Produits financiers	75	120,455.01	149,196.79
a'. Récupération des charges financières des emprunts et des prêts accordés	751/5	49,901	52,119
b' Produits financiers divers	754/7	70,554	97,077
II'. Sous-total (produits courants)	70/75	15,336,456.92	14,896,433.79
III'. Mali courant (II - II')		0.00	0.00
IV'. Produits résultant de la variation normale des valeurs de bilan, redressements, travaux internes			
A'. Plus-values annuelles	761	1,034,737	1,064,377
B'. Variations des stocks	764	0	0
C'. Redressement des cptes des remb. des emprunts	765	809,826	861,739
D'. Réductions des subsides d'investissement, des dons et legs obtenus	767	741,955	758,208
E'. Travaux internes passés à l'immobilisé	769	0	0
V'. Sous-total (produits non encaissés)	76	2,586,518.10	2,684,324.31
VI'. Total des produits d'exploitation (II' + V')	70/76	17,922,975.02	17,580,758.10
VII'. Mali d'exploitation (VI - VI')		0.00	0.00
VIII'. Produits exceptionnels			
A'. Du service ordinaire	771	36,866	26,867
B'. Du service extraordinaire	772	26,890	204,504
C'. Produits exceptionnels non budgétés	773	-35,338	25
Sous-total (produits exceptionnels)	77	28,417.99	231,395.37
IX'. Prélèvements sur les réserves			
A'. Du service ordinaire	785	0	0
B'. Du service extraordinaire	786	895,898	3,559,104
Sous-total des prélèvements sur réserves	78	895,897.86	3,559,103.55
X'. Total des produits exceptionnels et des prélèvements sur réserves (VIII' + IX')	77/78	924,315.85	3,790,498.92
XI'. Mali exceptionnel (X - X')		807,002.00	0.00
XII'. Total des produits (VI' + X')		18,847,290.87	21,371,257.02
XIII'. Mali de l'exercice (XII - XII')		0.00	0.00
XIV'. Affectation des malis (XIII')			
A'. Mali d'exploitation à reporter au bilan	79201	0	0
B'. Mali exceptionnel à reporter au bilan	79202	807,002	0
Sous-total (affectation des résultats)	79	807,002.00	0.00
XV'. Contrôle de balance (XII' + XIV' = XV')		19,654,292.87	21,371,257.02

Commentaires



Glossaire

Termes

Définitions:

Exercice propre	L'exercice du document allant du 1er janvier au 31 décembre
Exercices antérieurs	Les opérations antérieures à l'exercice propre
Résultat global	Le boni ou le mali de l'exercice propre cumulé avec celui des exercices antérieurs
Dépenses de transfert	Dépenses effectuées à destination de tiers à la commune (d'autres institutions, organismes, ménages ..)
Recettes de transfert	Recettes en provenance de tiers (subsides, taxes, ...)
Recettes de prestation	Recettes découlant de services payants rendus par la commune, de locations, de droits d'entrée ...
Dépenses de prélèvements	Sommes prélevées sur les excédents budgétaires par la commune pour alimenter des fonds de réserves ordinaires ou extraordinaires (pour financer des dépenses d'investissement sur fonds propres) ou des provisions (pour faire face à des charges futures importantes)
Recettes de prélèvements	Utilisation des fonds de réserve et des provisions (constitués au moyen des dépenses de prélèvement)
Ordinaire	Les recettes et dépenses nécessaires au fonctionnement de la commune (taxes, subventions , salaires,électricité,fournitures,...)
Extraordinaire	Les dépenses et leurs moyens de financement afférentes aux investissements (travaux importants, rénovations, achat de matériel et de véhicules etc ...)