

Synthèse des Comptes	Administration communale de : THEUX	Code INS	63076
		Exercice:	2020
Modèle officiel généré par l'application eComptes © SPW.INTERIEUR & ACTION SOCIALE		<i>Version:</i>	1



SYNTHÈSE des COMPTES

Module informatisé de publication des comptes annuels



Commune de : **THEUX**

Adresse de l'administration:

Date d'arrêt du compte par le conseil:

Date d'approbation de la Tutelle:

Type document:

Exercice:

Directeur Général: Pascale DELTOUR

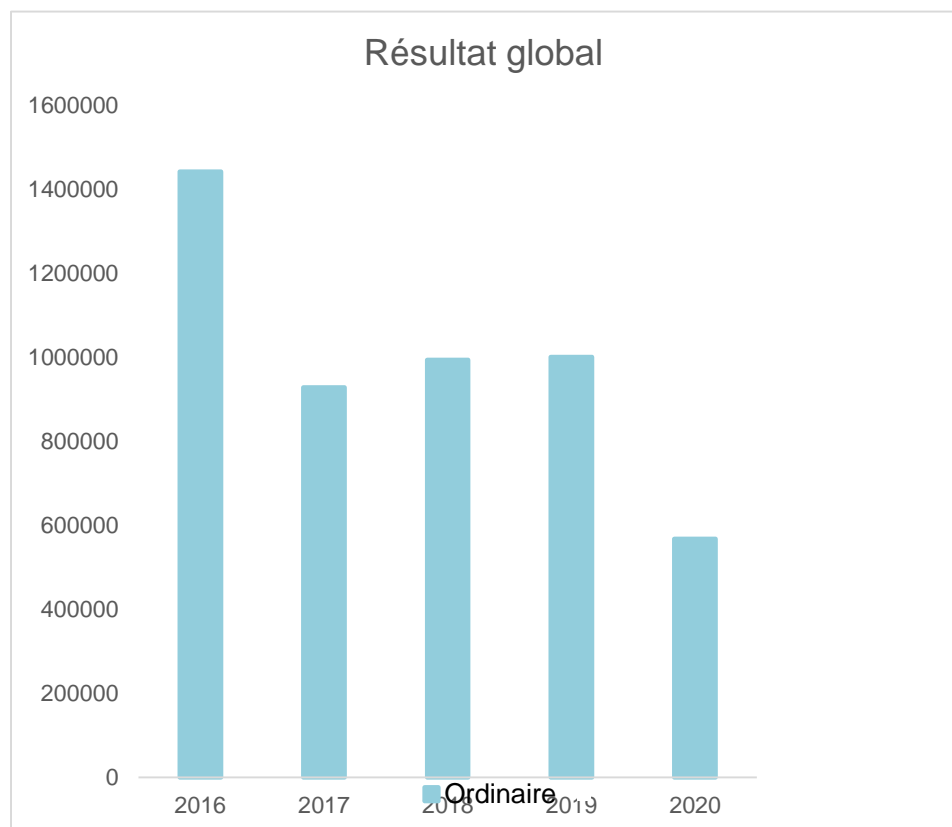
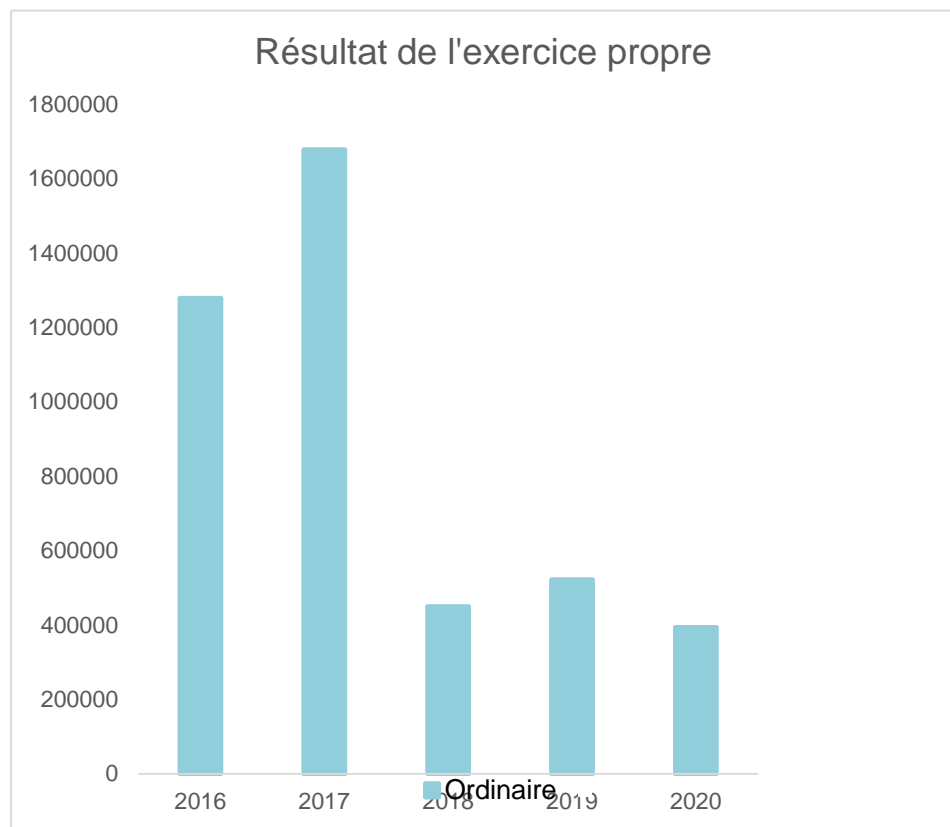
Tél: 087 53.92.21
 Fax: 087 54.21.14
 Email: pascale.deltour@theux.be

Directeur Financier: André BIELEN

Tél: 087 53.92.49
 Fax: 087 53.21.14
 Email: andre.bielen@theux.be

Evolution du résultat budgétaire ordinaire					
	Compte	Compte	Compte	Compte	Compte
Exercices:	2016	2017	2018	2019	2020
Résultats Exercice Propre*	1.278.502	1.677.655	449.873	521.841	393.977
Résultat global* (avec exercices antérieurs et prélèvements)	1.441.473	928.101	993.901	1.000.367	568.097

* Montant arrondi à l'euro





Synthèse des Comptes	Administration communale de : THEUX	Code INS	63076
		Exercice:	2020
Modèle officiel généré par l'application eComptes © SPW.INTERIEUR & ACTION SOCIALE		<i>Version:</i>	1

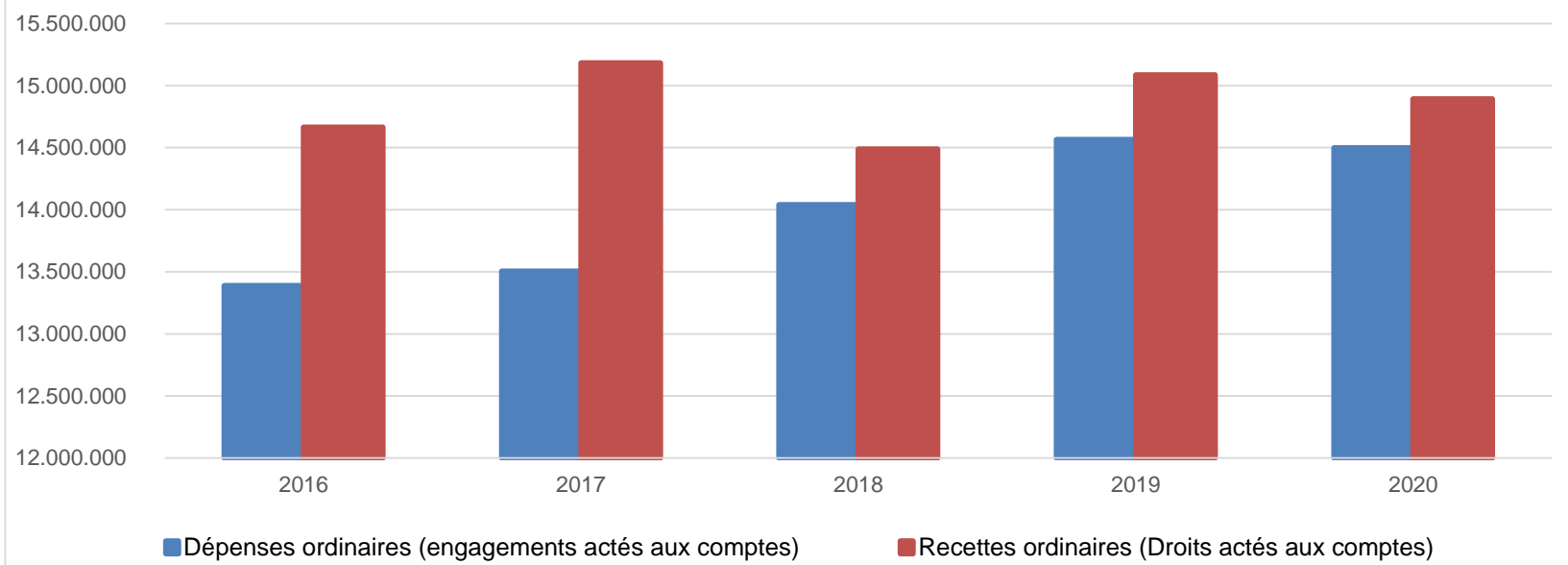
Ventilation économique des dépenses et des recettes ordinaires					
	Compte	Compte	Compte	Compte	Compte
	Dépenses ordinaires (engagements actés aux comptes)				
Exercices:	2016	2017	2018	2019	2020
Personnel	5.085.971,17	5.298.712,08	5.370.947,61	5.424.012,32	5.449.879,35
Fonctionnement	3.420.413,13	3.511.177,21	3.858.609,41	3.918.628,13	3.871.543,20
Transferts	3.478.735,70	3.589.094,85	3.638.090,40	3.770.806,66	3.860.183,22
Dette	1.127.116,18	1.104.953,72	1.171.601,86	1.091.381,12	1.095.464,25
Prélèvements (hors 060)	275.000,00	0,00	0,00	360.000,00	222.750,00
Total (exercice propre)*	13.387.236	13.503.938	14.039.249	14.564.828	14.499.820
Exercices antérieurs	486.495,18	743.756,93	736.512,35	818.842,17	795.310,22
Prélèvements	500.000,00	2.489.052,75	750.000,00	625.000,00	915.000,00
Total général*	14.373.731	16.736.748	15.525.762	16.008.670	16.210.130

* Montant arrondi à l'euro

Recettes ordinaires (Droits actés aux comptes)					
Exercices:	2016	2017	2018	2019	2020
Prestation	3.824.469,08	3.903.477,71	3.861.323,82	4.007.544,61	3.726.394,33
Transferts	10.804.156,54	10.421.817,44	10.619.132,51	11.060.307,71	11.102.694,82
Dette	37.112,45	58.777,44	8.665,97	18.816,71	64.707,74
Prélèvements	0,00	797.520,00	0,00	0,00	0,00
Total (exercice propre)*	14.665.738	15.181.593	14.489.122	15.086.669	14.893.797
Exercices antérieurs	1.149.466,05	2.483.255,83	2.030.540,00	1.922.368,67	1.884.429,92
Prélèvements	0,00	0,00	0,00	0,00	0,00
Total général*	15.815.204	17.664.848	16.519.662	17.009.038	16.778.227

* Montant arrondi à l'euro

Evolution des recettes et des dépenses ordinaires (exercice propre)



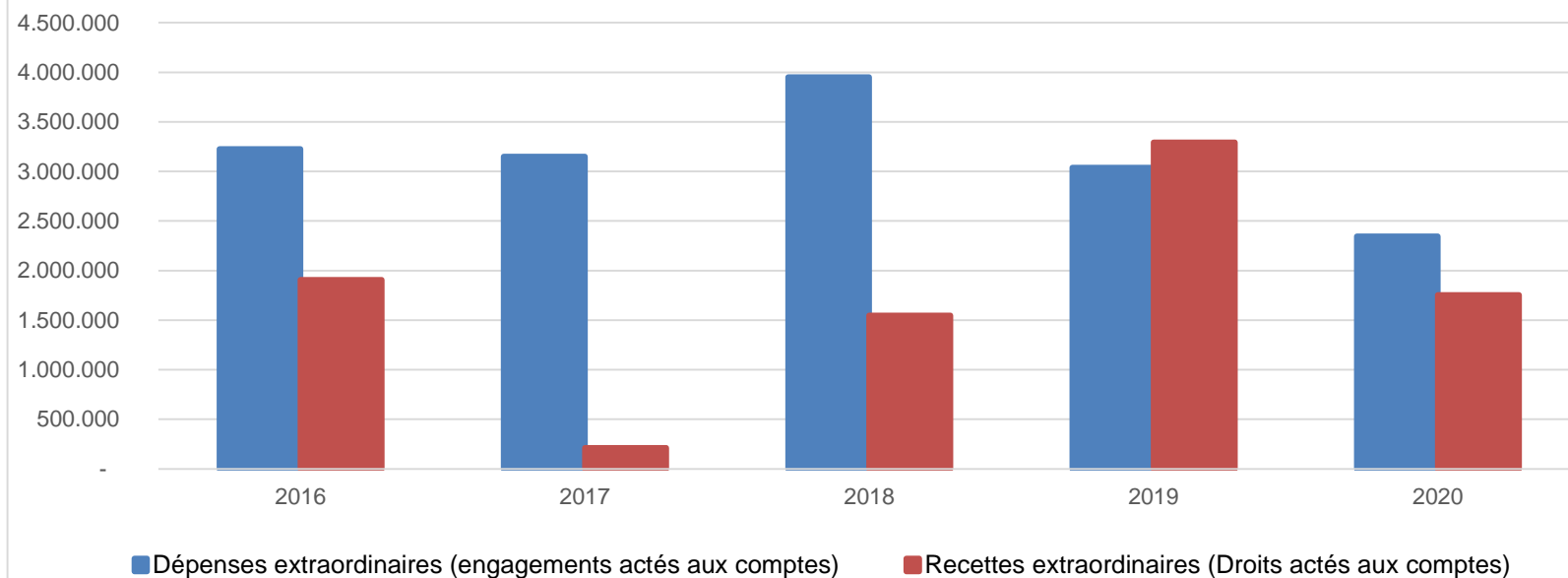
Ventilation économique des dépenses et des recettes extraordinaires					
	Compte	Compte	Compte	Compte	Compte
	Dépenses extraordinaires (engagements actés aux comptes)				
Exercices:	2016	2017	2018	2019	2020
Transferts	320.674,29	514.732,76	363.809,83	408.748,73	62.699,42
Investissements	2.885.552,60	2.608.838,84	3.557.284,93	2.603.825,36	2.251.470,10
Dette	18.977,71	25.664,06	29.321,06	26.188,39	31.048,23
Prélèvements	0,00	0,00	0,00	0,00	0,00
	0,00	0,00	0,00	0,00	0,00
Total (exercice propre)*	3.225.205	3.149.236	3.950.416	3.038.762	2.345.218
Exercices antérieurs	2.455.392,18	3.406.724,35	5.027.513,23	6.102.341,31	5.370.832,43
Prélèvements	184.466,75	1.114.426,41	1.127.122,42	917.342,41	270.066,33
Total général*	5.865.064	7.670.386	10.105.051	10.058.446	7.986.117

* Montant arrondi à l'euro

Recettes extraordinaires (Droits actés aux comptes)					
Exercices:	2016	2017	2018	2019	2020
Transferts	54.840,09	178.275,00	812.622,75	813.290,10	283.039,03
Investissements	526.578,00	33.554,40	235.061,00	26.890,00	176.000,00
Dette	1.326.700,00	0,00	500.586,81	2.453.933,70	1.293.829,74
Prélèvements	0,00	0,00	0,00	0,00	0,00
Total (exercice propre)*	1.908.118	211.829	1.548.271	3.294.114	1.752.869
Exercices antérieurs	3.244.669,28	4.816.182,67	5.213.196,49	6.060.195,98	5.907.794,01
Prélèvements	1.862.684,48	2.759.706,15	3.559.103,55	895.897,86	812.248,44
Total général*	7.015.472	7.787.718	10.320.571	10.250.208	8.472.911

* Montant arrondi à l'euro

Evolution des recettes et des dépenses extraordinaires (exercice propre)



Ventilation fonctionnelle					
Evolution des dépenses ordinaires (exercice propre)					
Compte	Compte	Compte	Compte	Compte	
2016	2017	2018	2019	2020	
0 Recettes et dépenses générales	631.862,16	2.672.801,38	871.944,74	767.732,42	1.060.310,96
1 Administration générale	3.532.859,62	3.570.247,90	3.811.056,31	4.016.279,56	3.466.339,22
3 Sécurité	1.613.825,80	1.670.881,62	1.733.676,77	1.886.957,70	1.759.654,96
4 Voiries-communications	1.387.160,81	1.445.634,72	1.509.643,13	1.474.754,29	2.397.985,13
5 Industrie - commerce	136.339,16	116.518,47	130.970,15	150.228,65	124.277,59
6 Sylviculture- Agriculture	323.786,66	128.354,69	134.142,77	111.197,04	208.370,84
70>75 Enseignement	1.390.048,55	1.355.714,55	1.381.822,13	1.405.172,73	1.356.466,57
76>77 Culture et sports	906.489,87	970.095,52	1.033.436,06	1.065.029,50	600.522,08
78 Radio, télévision, presse	0,00	0,00	0,00	0,00	0,00
79 Culte	48.220,46	40.201,05	64.835,50	80.515,88	62.556,09
80>86 Action Sociale	1.054.873,26	1.038.987,50	1.057.696,91	1.120.965,07	1.243.863,22
87 Santé publique et hygiène	2.406.361,71	2.476.178,28	2.601.927,34	2.668.068,43	2.673.897,32
90>92 Logement	0,00	0,00	0,00	0,00	6.764,60
93 Aménagement du territoire	455.408,12	507.374,93	458.097,47	442.926,96	453.811,44

Ventilation fonctionnelle					
Evolution des recettes ordinaires (exercice propre)					
Compte	Compte	Compte	Compte	Compte	
2016	2017	2018	2019	2020	
0 Recettes et dépenses générales	9.496.595,63	10.576.880,81	10.225.176,78	10.629.696,29	10.719.717,25
1 Administration générale	708.307,46	836.486,78	712.755,04	747.008,76	718.877,58
3 Sécurité	233.515,86	454.802,91	225.794,10	224.425,12	219.503,24
4 Voiries-communications	254.129,69	208.937,50	196.472,91	215.059,38	454.309,64
5 Industrie - commerce	190.649,73	201.194,93	191.712,38	191.115,27	185.733,34
6 Sylviculture- Agriculture	903.737,66	1.233.776,74	657.898,28	826.544,97	520.744,71
70>75 Enseignement	652.050,84	659.002,39	719.954,73	755.292,96	734.910,66
76>77 Culture et sports	208.307,66	213.278,44	231.631,34	255.670,97	145.147,13
78 Radio, télévision, presse	0,00	0,00	0,00	0,00	0,00
79 Culte	1.899,43	1.895,62	1.893,32	1.890,92	1.889,28
80>86 Action Sociale	113.650,86	113.467,27	108.247,72	117.262,05	120.783,58
87 Santé publique et hygiène	2.406.334,67	2.602.038,29	2.673.966,39	2.637.854,43	2.727.768,70
90>92 Logement	0,00	0,00	0,00	0,00	3.107,60
93 Aménagement du territoire	135.792,60	173.385,97	139.981,28	120.563,03	134.459,49

Ventilation fonctionnelle					
Evolution des dépenses extraordinaires (exercice propre)					
Compte	Compte	Compte	Compte	Compte	
2016	2017	2018	2019	2020	
0 Recettes et dépenses générales	205.362,75	1.345.044,41	1.127.122,42	917.342,41	270.066,33
1 Administration générale	662.341,79	1.763.837,12	361.108,38	506.914,55	161.600,11
3 Sécurité	0,00	86.663,95	0,00	0,00	0,00
4 Voiries-communications	1.948.093,33	657.305,79	1.898.019,60	755.400,10	1.000.100,10
5 Industrie - commerce	0,00	46.264,99	0,00	10.000,00	12.354,00
6 Sylviculture- Agriculture	0,00	0,00	0,00	0,00	0,00
70>75 Enseignement	6.815,60	71.474,51	355.867,84	314.377,97	120.153,05
76>77 Culture et sports	0,00	37.921,40	108.710,87	93.000,00	0,00
78 Radio, télévision, presse	0,00	0,00	0,00	0,00	0,00
79 Culte	8.686,64	32.429,26	10.567,21	172.806,36	26.470,46
80>86 Action Sociale	0,00	0,00	0,00	0,00	0,00
87 Santé publique et hygiène	578.371,24	222.720,64	1.178.503,08	1.186.263,50	1.024.540,03
90>92 Logement	0,00	0,00	0,00	0,00	0,00
93 Aménagement du territoire	0,00	0,00	37.638,84	0,00	0,00

Ventilation fonctionnelle					
Evolution des recettes extraordinaires (exercice propre)					
	Compte	Compte	Compte	Compte	Compte
	2016	2017	2018	2019	2020
0 Recettes et dépenses générales	5.104.253,76	7.575.888,82	9.100.594,04	7.676.691,13	6.561.608,78
1 Administration générale	530.990,17	190.160,00	262.979,10	685.807,33	273.475,15
3 Sécurité	0,00	0,00	0,00	0,00	0,00
4 Voiries-communications	861.004,97	21.669,40	4.557,00	515.130,00	454.707,54
5 Industrie - commerce	0,00	0,00	0,00	0,00	12.354,00
6 Sylviculture- Agriculture	0,00	0,00	0,00	0,00	0,00
70>75 Enseignement	1.863,75	0,00	280.422,17	218.708,11	16.807,71
76>77 Culture et sports	0,00	0,00	5.142,50	0,00	0,00
78 Radio, télévision, presse	0,00	0,00	0,00	0,00	0,00
79 Culte	0,00	0,00	0,00	0,00	0,00
80>86 Action Sociale	0,00	0,00	0,00	0,00	0,00
87 Santé publique et hygiène	514.259,20	0,00	666.875,79	1.153.871,07	995.524,37
90>92 Logement	0,00	0,00	0,00	0,00	0,00
93 Aménagement du territoire	0,00	0,00	0,00	0,00	0,00

BILAN**ACTIF**

ACTIFS IMMOBILISES

	Codes	2020	2019
	21/28	98.384.251,45	96.740.985,98
I. Immobilisations incorporelles	21	0,00	0,00
II. Immobilisations corporelles	22/26	91.464.866,31	89.243.804,08
<u>Patrimoine immobilier</u>			
A. Terres et terrains non bâtis	220	28.724.612,23	28.411.952,51
B. Constructions et leurs terrains	221	20.908.347,09	20.831.018,24
C. Voiries	223	36.030.463,70	35.342.709,48
D. Ouvrages d'art	224	123.232,92	135.619,06
E. Cours et plans d'eau	226	46.557,07	52.808,96
<u>Patrimoine mobilier</u>			
F. Mobilier, matériel, équipements et signalisation routière.....	230/3	631.733,80	646.341,80
G. Patrimoine artistique et mobilier divers	234	80.311,83	80.311,83
<u>Autres immobilisations corporelles</u>			
H. Immobilisations en cours d'exécution	24	4.919.607,67	3.743.042,20
I. Droits réels d'emphythéoses et superficies.....	261	0,00	0,00
J. Immobilisations en location-financement	262/3	0,00	0,00
III. Subsidés d'investissements accordés	25	1.649.257,20	2.002.834,95
A. Aux entreprises privées	251	4.997,30	6.246,62
B. Aux ménages, ASBL et autres organismes	252	554.067,45	555.992,05
C. A l'Autorité supérieure.....	254	0,00	0,00
D. Aux autres pouvoirs publics	256	1.090.192,45	1.440.596,28
IV. Promesses de subsidés à recevoir, prêts	27	2.753.223,21	3.003.630,61
A. Promesse de subsidés à recevoir.....	270/4	2.749.587,84	2.998.297,52
B. Prêts accordés	275	3.635,37	5.333,09
V. Immobilisations financières	28	2.516.904,73	2.490.716,34
A. Participations et titres à revenus fixes	282/5	2.516.904,73	2.490.716,34
B. Cautionnements versés à plus d'un an	288	0,00	0,00
ACTIFS CIRCULANTS	30/58	10.641.429,53	9.745.244,70
VI. Stocks	301	0,00	0,00
VII. Créances à un an au plus	40/42	2.575.390,07	3.600.213,27
A. Débiteurs	40	608.295,52	693.533,34
B. Autres créances.....	41/42	1.967.094,55	2.906.679,93
1. T.V.A. et taxes additionnelles	411/2	297.023,00	292.666,69
2. Subsidés, dons et legs et emprunts	413	1.431.964,36	2.467.396,39
3. Intérêts, dividendes et ristournes	415	96.312,80	12.675,63
4. Créances diverses	416/8	9.368,81	3.822,57
C. Récupérations des remboursements d'emprunts.....	4251	128.533,66	125.570,60
D. Récupération des prêts.....	425/8	3.891,92	4.548,05
VIII. Opérations pour compte de tiers	48/A	0	0
IX. Comptes financiers	55/58	8.066.039,46	6.145.031,43
A. Placements de trésorerie à un an au plus	553	5.555.630,72	4.694.629,08
B. Valeurs disponibles	55	2.516.205,53	1.997.160,12
C. Paiements en cours.....	56/8	-5.796,79	-546.757,77
X. Comptes de régularisation et d'attente	49/A	47.219,43	48.401,30
TOTAL DE L'ACTIF	21/58	109.072.900,41	106.534.631,98

BILAN**PASSIF**

FONDS PROPRES

	Codes	2020	2019
	10/16	93.725.136,80	93.029.772,40
I'. Capital	10	62.159.717,27	62.159.717,27
II'. Résultats capitalisés	12	17.996.332,31	17.214.654,66
III'. Résultats reportés	13	3.089.781,18	3.439.671,25
A'. Des exercices antérieurs.....	1301	2.574.251,24	781.677,65
B'. De l'exercice précédent.....	1302	83.742,36	2.574.251,24
C'. Du dernier exercice.....	1303	431.787,58	83.742,36
IV'. Réserves	14	2.247.215,61	1.851.647,72
A'. Fonds de réserve ordinaire.....	14104	793.000,00	578.000,00
B'. Fonds de réserve extraordinaire.....	14105	1.454.215,61	1.273.647,72
V'. Subsidés d'investissement, dons et legs reçus	15	7.432.090,43	7.764.081,50
A'. Des entreprises privées	151	0,00	0,00
B'. Des ménages, des A.S.B.L. et autres organismes	152	297.610,57	265.362,98
C'. De l'Autorité supérieure	154	7.132.422,86	7.495.633,02
D'. Des autres pouvoirs publics	156	2.057,00	3.085,50
VI'. Provisions pour risques et charges	16	800.000,00	600.000,00
DETTES	17/49	15.357.235,05	13.491.897,59
VII'. Dettes à plus d'un an	17	11.861.474,57	11.545.868,68
A'. Emprunts à charge de la commune	171/5	10.360.278,58	9.953.350,50
B'. Emprunts à charge de l'Autorité supérieure.....	1714	1.485.206,62	1.587.185,09
C'. Emprunts à charge de tiers.....	172	15.989,37	5.333,09
D'. Dettes de location-financement.....	174	0,00	0,00
E'. Emprunts publics	176	0,00	0,00
F'. Dettes diverses à plus d'un an.....	177	0,00	0,00
G'. Garanties reçues à plus d'un an.....	178	0,00	0,00
VIII'. Dettes à un an au plus	43/6	3.495.760,48	1.946.028,91
A'. Dettes financières.....	43	1.506.636,11	836.129,71
1'. Remboursements d'emprunts	435	1.400.196,81	836.129,71
2'. Charges financières des emprunts	436	106.439,30	0,00
3'. Dettes sur comptes-courants.....	433	0,00	0,00
B'. Dettes commerciales	44	1.426.450,35	555.522,88
C'. Dettes fiscales, salariales et sociales	45	199.614,46	41.360,74
D'. Dettes diverses	464/7	363.059,56	513.015,58
IX'. Opérations pour compte de tiers	48/P	0,00	0,00
X'. Comptes de régularisation et d'attente	49/P	-9.471,44	12.961,99
TOTAL DU PASSIF	10/49	109.072.900,41	106.534.631,98

COMPTE DE RESULTATS

	Codes	2020	2019
I. Charges courantes			
A. Achats de matières	60	1.055.829,31	1.000.612,98
B. Services et biens d'exploitation	61	2.813.009,23	2.809.717,61
C. Frais de personnel	62	5.511.913,58	5.443.676,71
D. Subsidés d'exploitation accordés	63	3.957.386,19	3.696.206,19
E. Remboursements des emprunts	64	836.129,73	809.826,41
F. Charges financières	65	259.491,44	281.867,05
a. Charges financières des emprunts	651/6	259.173,79	281.522,86
b. Charges financières diverses	657	160,73	163,95
c. Frais de la gestion financière	658	156,92	180,24
II. Sous-total (charges courantes)	60/65	14.433.759,48	14.041.906,95
III. Boni courant (II' - II)		485.588,13	1.294.549,97
IV. Charges résultant de la variation normale des valeurs de bilan, redressements et provisions			
A. Dotations aux amortissements	660	2.032.328,89	1.940.776,79
B. Réductions annuelles de valeurs	661	0,00	0,00
C. Réductions et variations des stocks	662/4	0,00	0,00
D. Redressement des récupérations des remboursements d'emprunts	665	101.262,19	95.114,14
E. Provisions pour risques et charges	666	200.000,00	360.000,00
F. Dotations aux amortissements des subsidés d'investissement accordés	667	433.331,82	594.432,78
V. Sous-total (charges non décaissées)	66	2.766.922,90	2.990.323,71
VI. Total des charges d'exploitation (II + V)	60/66	17.200.682,38	17.032.230,66
VII. Boni d'exploitation (VI' - VI)		623.858,13	890.744,36
VIII. Charges exceptionnelles			
A. Du service ordinaire	671	37.894,63	188.975,44
B. Du service extraordinaire	672	0,00	0,00
C. Charges exceptionnelles non budgétées	673	0,00	0,00
Sous-total (charges exceptionnelles)	67	37.894,63	188.975,44
IX. Dotations aux réserves			
A. Du service ordinaire	685	937.750,00	625.000,00
B. Du service extraordinaire	686	270.066,33	917.342,41
Sous-total des dotations aux réserves	68	1.207.816,33	1.542.342,41
X. Total des charges exceptionnelles et des dotations aux réserves (VIII + IX)	67/68	1.245.710,96	1.731.317,85
XI. Boni exceptionnel (X' - X)		0,00	0,00
XII. Total des charges (VI + X)		18.446.393,34	18.763.548,51
XIII. Boni de l'exercice (XII' - XII)		431.787,58	83.742,36
XIV. Affectation des bonis (XIII)			
A. Boni d'exploitation à reporter au bilan	69201	623.858,13	890.744,36
B. Boni exceptionnel à reporter au bilan	69202	0,00	0,00
Sous-total (affectation des résultats)	69	623.858,13	890.744,36
XV. Contrôle de balance (XII + XIV = XV')		19.070.251,47	19.654.292,87

COMPTE DE RESULTATS

	Codes	2020	2019
I'. Produits courants			
A'. Produits de la fiscalité	70	7.127.416,32	7.235.562,52
B'. Produits d'exploitation	71	3.848.763,14	4.153.637,17
C'. Subsidés d'exploitation reçus et récupérations de charges de personnel	72/73	3.709.838,31	3.731.688,08
D'. Récupération des remboursements d'emprunts	74	101.262,19	95.114,14
E'. Produits financiers	75	132.067,65	120.455,01
a'. Récupération des charges financières des emprunts et des prêts accordés	751/5	46.218,47	49.901,44
b'. Produits financiers divers	754/7	85.849,18	70.553,57
II'. Sous-total (produits courants)	70/75	14.919.347,61	15.336.456,92
III'. Mali courant (II - II')		0,00	0,00
IV'. Produits résultant de la variation normale des valeurs de bilan, redressements, travaux internes			
A'. Plus-values annuelles	761	1.299.778,40	1.034.736,81
B'. Variations des stocks	764	0,00	0,00
C'. Redressement des cptes des remb. des emprunts	765	836.129,73	809.826,41
D'. Réductions des subsidés d'investissement, des dons et legs obtenus	767	769.284,77	741.954,88
E'. Travaux internes passés à l'immobilisé	769	0,00	0,00
V'. Sous-total (produits non encaissés)	76	2.905.192,90	2.586.518,10
VI'. Total des produits d'exploitation (II' + V')	70/76	17.824.540,51	17.922.975,02
VII'. Mali d'exploitation (VI - VI')		0,00	0,00
VIII'. Produits exceptionnels			
A'. Du service ordinaire	771	65.723,89	36.865,66
B'. Du service extraordinaire	772	175.668,08	26.890,00
C'. Produits exceptionnels non budgétés	773	0,00	-35.337,67
Sous-total (produits exceptionnels)	77	241.391,97	28.417,99
IX'. Prélèvements sur les réserves			
A'. Du service ordinaire	785	0,00	0,00
B'. Du service extraordinaire	786	812.248,44	895.897,86
Sous-total des prélèvements sur réserves	78	812.248,44	895.897,86
X'. Total des produits exceptionnels et des prélèvements sur réserves (VIII' + IX')	77/78	1.053.640,41	924.315,85
XI'. Mali exceptionnel (X - X')		192.070,55	807.002,00
XII'. Total des produits (VI' + X')		18.878.180,92	18.847.290,87
XIII'. Mali de l'exercice (XII - XII')		0,00	0,00
XIV'. Affectation des malis (XIII')			
A'. Mali d'exploitation à reporter au bilan	79201	0,00	0,00
B'. Mali exceptionnel à reporter au bilan	79202	192.070,55	807.002,00
Sous-total (affectation des résultats)	79	192.070,55	807.002,00
XV'. Contrôle de balance (XII' + XIV' = XV)		19.070.251,47	19.654.292,87

Commentaires

Glossaire

Termes

Définitions:

Exercice propre	L'exercice du document allant du 1er janvier au 31 décembre
Exercices antérieurs	Les opérations antérieures à l'exercice propre
Résultat global	Le boni ou le mali de l'exercice propre cumulé avec celui des exercices antérieurs
Dépenses de transfert	Dépenses effectuées à destination de tiers à la commune (d'autres institutions, organismes, ménages ..)
Recettes de transfert	Recettes en provenance de tiers (subsides, taxes, ...)
Recettes de prestation	Recettes découlant de services payants rendus par la commune, de locations, de droits d'entrée ...
Dépenses de prélèvements	Sommes prélevées sur les excédents budgétaires par la commune pour alimenter des fonds de réserves ordinaires ou extraordinaires (pour financer des dépenses d'investissement sur fonds propres) ou des provisions (pour faire face à des charges futures importantes)
Recettes de prélèvements	Utilisation des fonds de réserve et des provisions (constitués au moyen des dépenses de prélèvement)
Ordinaire	Les recettes et dépenses nécessaires au fonctionnement de la commune (taxes, subventions , salaires,électricité,fournitures,...)
Extraordinaire	Les dépenses et leurs moyens de financement afférentes aux investissements (travaux importants, rénovations, achat de matériel et de véhicules etc ...)