

<b>Synthèse des Comptes</b>	<b>Administration communale de THEUX</b>	<b>Code INS</b>	<b>63076</b>
		<b>Exercice:</b>	<b>2021</b>
Modèle officiel généré par l'application eComptes © SPW Intérieur et Action Sociale		<i>Version:</i>	<b>1</b>



# SYNTHÈSE des COMPTES

Module informatisé de publication des comptes annuels



Commune de : **THEUX**

Adresse de l'administration:

Date d'arrêt du compte par le conseil:

Date d'approbation de la Tutelle:

Type document:

Exercice:

**Directeur Général:** Pascale DELTOUR

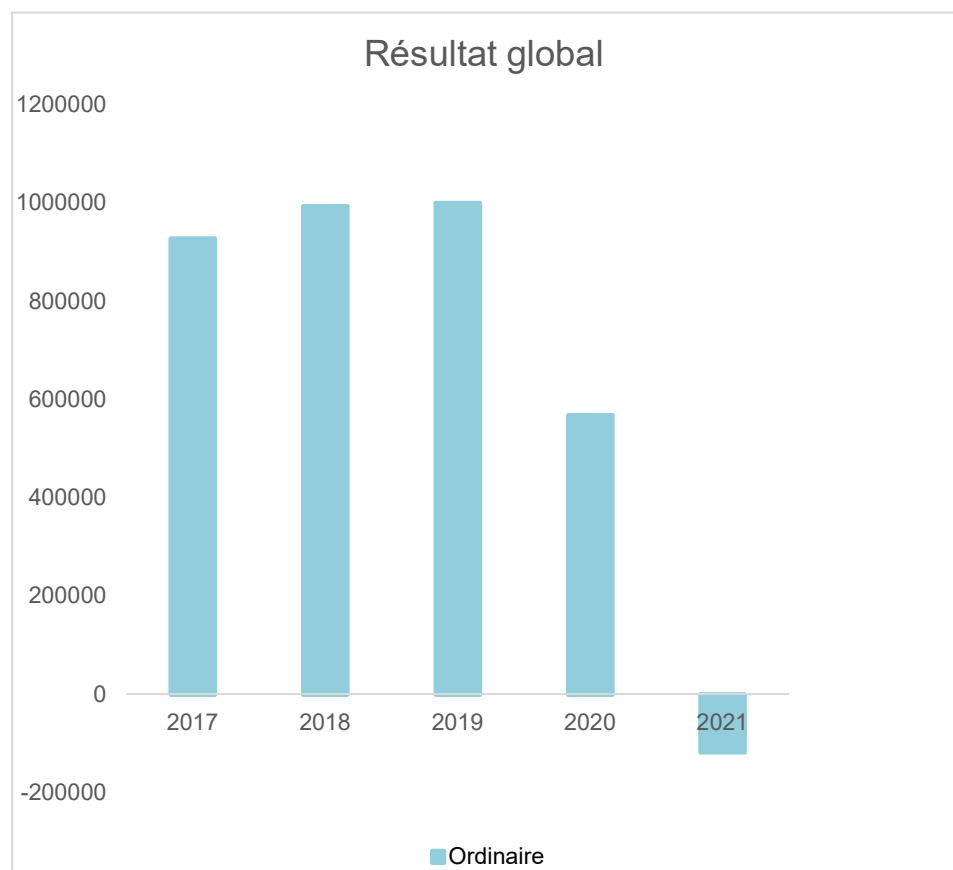
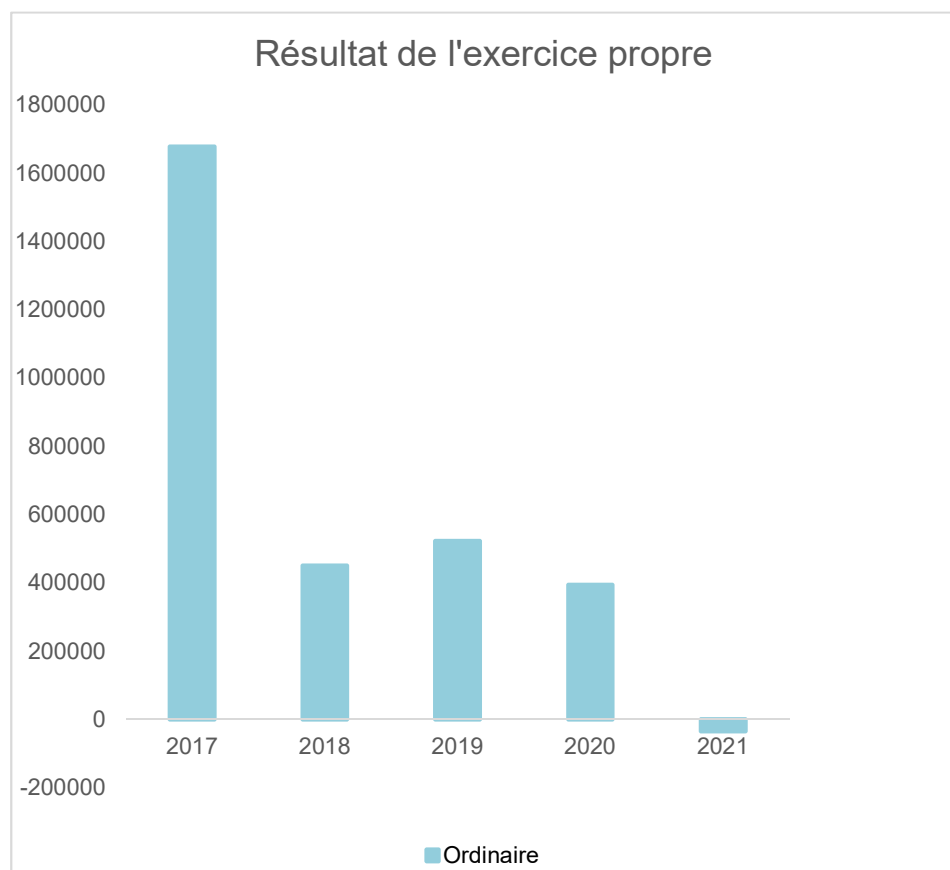
Tél: 087 53.92.21  
 Fax: 087 54.21.14  
 Email: pascale.deltour@theux.be

**Directeur Financier:** André BIELEN

Tél: 087 53.92.49  
 Fax: 087 53.21.14  
 Email: andre.bielen@theux.be

Evolution du résultat budgétaire ordinaire					
	Compte	Compte	Compte	Compte	Compte
Exercices:	2017	2018	2019	2020	2021
Résultats Exercice Propre*	1.677.655	449.873	521.841	393.977	-34.566
<b>Résultat global* (avec exercices antérieurs et prélèvements)</b>	928.101	993.901	1.000.367	568.097	-117.462

\* Montant arrondi à l'euro



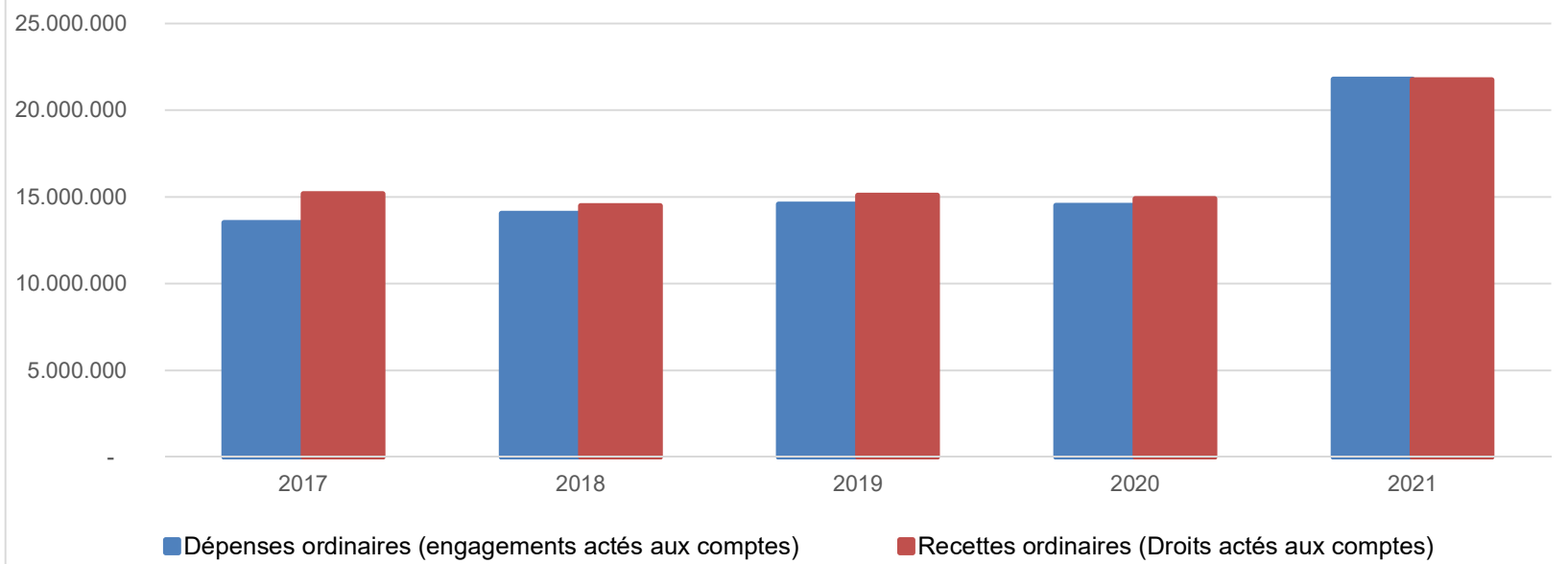
<b>Ventilation économique des dépenses et des recettes ordinaires</b>					
	Compte	Compte	Compte	Compte	Compte
	<b>Dépenses ordinaires (engagements actés aux comptes)</b>				
<b>Exercices:</b>	<b>2017</b>	<b>2018</b>	<b>2019</b>	<b>2020</b>	<b>2021</b>
Personnel	5.298.712,08	5.370.947,61	5.424.012,32	5.449.879,35	5.776.473,65
Fonctionnement	3.511.177,21	3.858.609,41	3.918.628,13	3.871.543,20	5.337.316,61
Transferts	3.589.094,85	3.638.090,40	3.770.806,66	3.860.183,22	4.099.207,95
Dette	1.104.953,72	1.171.601,86	1.091.381,12	1.095.464,25	1.213.522,25
Prélèvements (hors 060)	0,00	0,00	360.000,00	222.750,00	5.343.411,14
<b>Total (exercice propre)*</b>	<b>13.503.938</b>	<b>14.039.249</b>	<b>14.564.828</b>	<b>14.499.820</b>	<b>21.769.932</b>
Exercices antérieurs	743.756,93	736.512,35	818.842,17	795.310,22	590.621,29
Prélèvements	2.489.052,75	750.000,00	625.000,00	915.000,00	758.028,43
<b>Total général*</b>	<b>16.736.748</b>	<b>15.525.762</b>	<b>16.008.670</b>	<b>16.210.130</b>	<b>23.118.581</b>

\* Montant arrondi à l'euro

<b>Recettes ordinaires (Droits actés aux comptes)</b>					
<b>Exercices:</b>	<b>2017</b>	<b>2018</b>	<b>2019</b>	<b>2020</b>	<b>2021</b>
Prestation	3.903.477,71	3.861.323,82	4.007.544,61	3.726.394,33	3.532.616,85
Transferts	10.421.817,44	10.619.132,51	11.060.307,71	11.102.694,82	17.770.448,58
Dette	58.777,44	8.665,97	18.816,71	64.707,74	2.300,54
Prélèvements	797.520,00	0,00	0,00	0,00	430.000,00
<b>Total (exercice propre)*</b>	<b>15.181.593</b>	<b>14.489.122</b>	<b>15.086.669</b>	<b>14.893.797</b>	<b>21.735.366</b>
Exercices antérieurs	2.483.255,83	2.030.540,00	1.922.368,67	1.884.429,92	1.265.753,53
Prélèvements	0,00	0,00	0,00	0,00	0,00
<b>Total général*</b>	<b>17.664.848</b>	<b>16.519.662</b>	<b>17.009.038</b>	<b>16.778.227</b>	<b>23.001.120</b>

\* Montant arrondi à l'euro

### Evolution des recettes et des dépenses ordinaires (exercice propre)



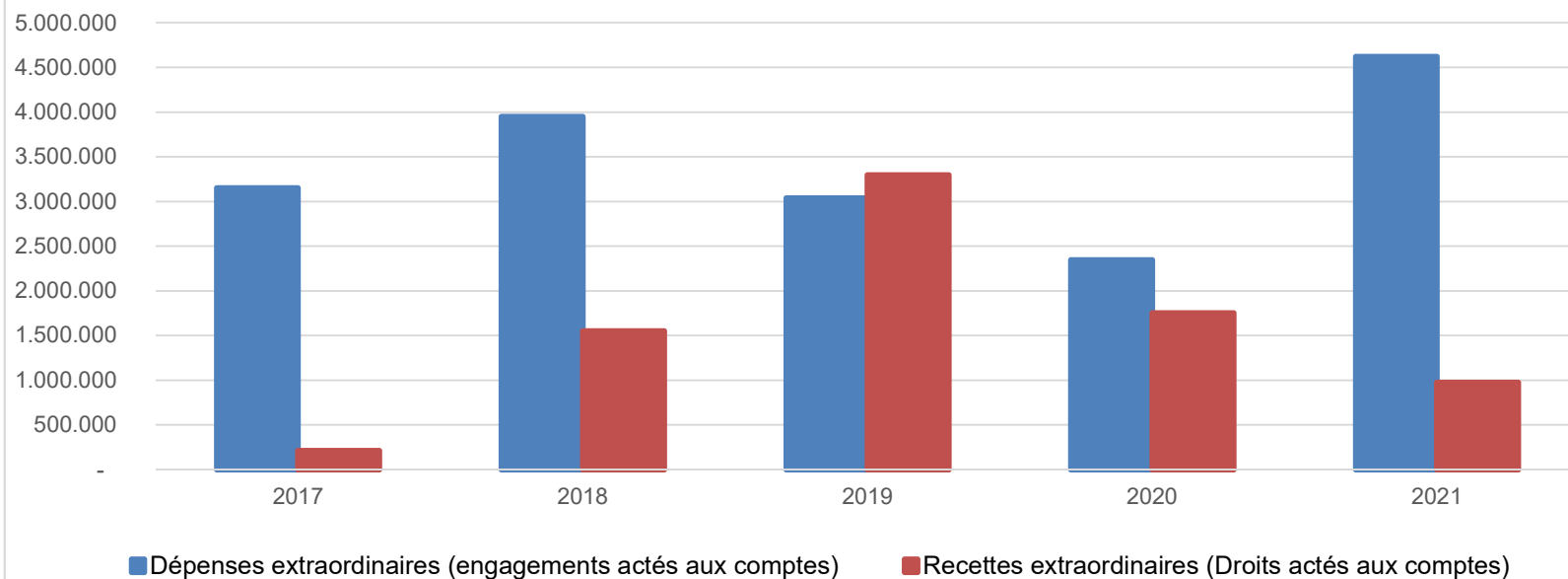
<b>Ventilation économique des dépenses et des recettes extraordinaires</b>					
	Compte	Compte	Compte	Compte	Compte
	<b>Dépenses extraordinaires (engagements actés aux comptes)</b>				
<b>Exercices:</b>	<b>2017</b>	<b>2018</b>	<b>2019</b>	<b>2020</b>	<b>2021</b>
Transferts	514.732,76	363.809,83	408.748,73	62.699,42	13.339,80
Investissements	2.608.838,84	3.557.284,93	2.603.825,36	2.251.470,10	4.576.306,46
Dette	25.664,06	29.321,06	26.188,39	31.048,23	31.286,00
Prélèvements	0,00	0,00	0,00	0,00	0,00
	0,00	0,00	0,00	0,00	0,00
<b>Total (exercice propre)*</b>	<b>3.149.236</b>	<b>3.950.416</b>	<b>3.038.762</b>	<b>2.345.218</b>	<b>4.620.932</b>
Exercices antérieurs	3.406.724,35	5.027.513,23	6.102.341,31	5.370.832,43	4.628.379,84
Prélèvements	1.114.426,41	1.127.122,42	917.342,41	270.066,33	271.484,71
<b>Total général*</b>	<b>7.670.386</b>	<b>10.105.051</b>	<b>10.058.446</b>	<b>7.986.117</b>	<b>9.520.797</b>

\* Montant arrondi à l'euro

<b>Recettes extraordinaires (Droits actés aux comptes)</b>					
<b>Exercices:</b>	<b>2017</b>	<b>2018</b>	<b>2019</b>	<b>2020</b>	<b>2021</b>
Transferts	178.275,00	812.622,75	813.290,10	283.039,03	831.447,39
Investissements	33.554,40	235.061,00	26.890,00	176.000,00	94.627,05
Dette	0,00	500.586,81	2.453.933,70	1.293.829,74	47.489,00
Prélèvements	0,00	0,00	0,00	0,00	0,00
<b>Total (exercice propre)*</b>	<b>211.829</b>	<b>1.548.271</b>	<b>3.294.114</b>	<b>1.752.869</b>	<b>973.563</b>
Exercices antérieurs	4.816.182,67	5.213.196,49	6.060.195,98	5.907.794,01	5.133.918,95
Prélèvements	2.759.706,15	3.559.103,55	895.897,86	812.248,44	1.367.124,80
<b>Total général*</b>	<b>7.787.718</b>	<b>10.320.571</b>	<b>10.250.208</b>	<b>8.472.911</b>	<b>7.474.607</b>

\* Montant arrondi à l'euro

### Evolution des recettes et des dépenses extraordinaires (exercice propre)



Ventilation fonctionnelle					
Evolution des dépenses ordinaires (exercice propre)					
Compte	Compte	Compte	Compte	Compte	
2017	2018	2019	2020	2021	
0 Recettes et dépenses générales	2.672.801,38	871.944,74	767.732,42	1.060.310,96	1.198.123,86
1 Administration générale	3.570.247,90	3.811.056,31	4.016.279,56	3.466.339,22	10.309.407,50
3 Sécurité	1.670.881,62	1.733.676,77	1.886.957,70	1.759.654,96	1.862.604,79
4 Voiries-communications	1.445.634,72	1.509.643,13	1.474.754,29	2.397.985,13	2.439.360,77
5 Industrie - commerce	116.518,47	130.970,15	150.228,65	124.277,59	142.489,12
6 Sylviculture- Agriculture	128.354,69	134.142,77	111.197,04	208.370,84	109.452,95
70>75 Enseignement	1.355.714,55	1.381.822,13	1.405.172,73	1.356.466,57	1.438.070,50
76>77 Culture et sports	970.095,52	1.033.436,06	1.065.029,50	600.522,08	723.320,08
78 Radio, télévision, presse	0,00	0,00	0,00	0,00	0,00
79 Culte	40.201,05	64.835,50	80.515,88	62.556,09	65.560,99
80>86 Action Sociale	1.038.987,50	1.057.696,91	1.120.965,07	1.243.863,22	1.086.466,51
87 Santé publique et hygiène	2.476.178,28	2.601.927,34	2.668.068,43	2.673.897,32	2.681.938,84
90>92 Logement	0,00	0,00	0,00	6.764,60	0,00
93 Aménagement du territoire	507.374,93	458.097,47	442.926,96	453.811,44	471.164,12

<b>Ventilation fonctionnelle</b>					
<b>Evolution des recettes ordinaires (exercice propre)</b>					
	Compte	Compte	Compte	Compte	Compte
	2017	2018	2019	2020	2021
0 Recettes et dépenses générales	10.576.880,81	10.225.176,78	10.629.696,29	10.719.717,25	9.471.662,45
1 Administration générale	836.486,78	712.755,04	747.008,76	718.877,58	7.970.579,81
3 Sécurité	454.802,91	225.794,10	224.425,12	219.503,24	220.237,63
4 Voiries-communications	208.937,50	196.472,91	215.059,38	454.309,64	434.730,78
5 Industrie - commerce	201.194,93	191.712,38	191.115,27	185.733,34	199.449,55
6 Sylviculture- Agriculture	1.233.776,74	657.898,28	826.544,97	520.744,71	547.529,24
70>75 Enseignement	659.002,39	719.954,73	755.292,96	734.910,66	745.714,93
76>77 Culture et sports	213.278,44	231.631,34	255.670,97	145.147,13	284.458,35
78 Radio, télévision, presse	0,00	0,00	0,00	0,00	0,00
79 Culte	1.895,62	1.893,32	1.890,92	1.889,28	1.885,77
80>86 Action Sociale	113.467,27	108.247,72	117.262,05	120.783,58	100.749,87
87 Santé publique et hygiène	2.602.038,29	2.673.966,39	2.637.854,43	2.727.768,70	2.831.087,20
90>92 Logement	0,00	0,00	0,00	3.107,60	0,00
93 Aménagement du territoire	173.385,97	139.981,28	120.563,03	134.459,49	96.103,09



Ventilation fonctionnelle					
Evolution des dépenses extraordinaires (exercice propre)					
Compte	Compte	Compte	Compte	Compte	
2017	2018	2019	2020	2021	
0 Recettes et dépenses générales	1.345.044,41	1.127.122,42	917.342,41	270.066,33	271.484,71
1 Administration générale	1.763.837,12	361.108,38	506.914,55	161.600,11	341.187,02
3 Sécurité	86.663,95	0,00	0,00	0,00	15.052,40
4 Voiries-communications	657.305,79	1.898.019,60	755.400,10	1.000.100,10	3.125.006,51
5 Industrie - commerce	46.264,99	0,00	10.000,00	12.354,00	0,00
6 Sylviculture- Agriculture	0,00	0,00	0,00	0,00	9.900,00
70>75 Enseignement	71.474,51	355.867,84	314.377,97	120.153,05	339.653,76
76>77 Culture et sports	37.921,40	108.710,87	93.000,00	0,00	153.229,38
78 Radio, télévision, presse	0,00	0,00	0,00	0,00	0,00
79 Culte	32.429,26	10.567,21	172.806,36	26.470,46	13.339,80
80>86 Action Sociale	0,00	0,00	0,00	0,00	20.384,49
87 Santé publique et hygiène	222.720,64	1.178.503,08	1.186.263,50	1.024.540,03	603.178,90
90>92 Logement	0,00	0,00	0,00	0,00	0,00
93 Aménagement du territoire	0,00	37.638,84	0,00	0,00	0,00

Ventilation fonctionnelle					
Evolution des recettes extraordinaires (exercice propre)					
Compte	Compte	Compte	Compte	Compte	
2017	2018	2019	2020	2021	
0 Recettes et dépenses générales	7.575.888,82	9.100.594,04	7.676.691,13	6.561.608,78	6.501.043,75
1 Administration générale	190.160,00	262.979,10	685.807,33	273.475,15	88.526,05
3 Sécurité	0,00	0,00	0,00	0,00	0,00
4 Voiries-communications	21.669,40	4.557,00	515.130,00	454.707,54	792.281,00
5 Industrie - commerce	0,00	0,00	0,00	12.354,00	0,00
6 Sylviculture- Agriculture	0,00	0,00	0,00	0,00	0,00
70>75 Enseignement	0,00	280.422,17	218.708,11	16.807,71	9.089,45
76>77 Culture et sports	0,00	5.142,50	0,00	0,00	18.180,00
78 Radio, télévision, presse	0,00	0,00	0,00	0,00	0,00
79 Culte	0,00	0,00	0,00	0,00	0,00
80>86 Action Sociale	0,00	0,00	0,00	0,00	0,00
87 Santé publique et hygiène	0,00	666.875,79	1.153.871,07	995.524,37	65.486,94
90>92 Logement	0,00	0,00	0,00	0,00	0,00
93 Aménagement du territoire	0,00	0,00	0,00	0,00	0,00

**BILAN****ACTIF**

## ACTIFS IMMOBILISES

	Codes	2021	2020
	21/28	<b>99.695.716,96</b>	<b>98.384.251,45</b>
<b>I. Immobilisations incorporelles</b>	21	78.041,17	0,00
<b>II. Immobilisations corporelles</b>	22/26	<b>93.053.087,74</b>	<b>91.464.866,31</b>
<u>Patrimoine immobilier</u>			
A. Terres et terrains non bâtis .....	220	29.104.923,58	28.724.612,23
B. Constructions et leurs terrains .....	221	21.775.066,99	20.908.347,09
C. Voiries .....	223	35.587.736,36	36.030.463,70
D. Ouvrages d'art .....	224	110.846,76	123.232,92
E. Cours et plans d'eau .....	226	40.305,17	46.557,07
<u>Patrimoine mobilier</u>			
F. Mobilier, matériel, équipements et signalisation routière.....	230/3	1.195.407,36	631.733,80
G. Patrimoine artistique et mobilier divers .....	234	80.311,83	80.311,83
<u>Autres immobilisations corporelles</u>			
H. Immobilisations en cours d'exécution .....	24	5.158.489,69	4.919.607,67
I. Droits réels d'emphythéoses et superficies.....	261	0,00	0,00
J. Immobilisations en location-financement .....	262/3	0,00	0,00
<b>III. Subsidés d'investissements accordés</b>	25	<b>1.256.090,52</b>	<b>1.649.257,20</b>
A. Aux entreprises privées .....	251	3.747,97	4.997,30
B. Aux ménages, ASBL et autres organismes .....	252	538.340,01	554.067,45
C. A l'Autorité supérieure.....	254	0,00	0,00
D. Aux autres pouvoirs publics .....	256	714.002,54	1.090.192,45
<b>IV. Promesses de subsidés à recevoir, prêts</b>	27	<b>2.765.404,41</b>	<b>2.753.223,21</b>
A. Promesse de subsidés à recevoir.....	270/4	2.763.545,52	2.749.587,84
B. Prêts accordés .....	275	1.858,89	3.635,37
<b>V. Immobilisations financières</b>	28	<b>2.543.093,12</b>	<b>2.516.904,73</b>
A. Participations et titres à revenus fixes .....	282/5	2.543.093,12	2.516.904,73
B. Cautionnements versés à plus d'un an .....	288	0,00	0,00
ACTIFS CIRCULANTS	30/58	<b>17.463.601,02</b>	<b>10.641.429,53</b>
<b>VI. Stocks</b>	301	<b>0,00</b>	0,00
<b>VII. Créances à un an au plus</b>	40/42	<b>1.761.227,94</b>	<b>2.575.390,07</b>
A. Débiteurs .....	40	641.920,41	608.295,52
B. Autres créances.....	41/42	1.119.307,53	1.967.094,55
1. T.V.A. et taxes additionnelles .....	411/2	485.015,48	297.023,00
2. Subsidés, dons et legs et emprunts .....	413	375.894,33	1.431.964,36
3. Intérêts, dividendes et ristournes .....	415	11.060,25	96.312,80
4. Créances diverses .....	416/8	112.475,51	9.368,81
C. Récupérations des remboursements d'emprunts.....	4251	131.622,68	128.533,66
D. Récupération des prêts.....	425/8	3.239,28	3.891,92
<b>VIII. Opérations pour compte de tiers</b>	48/A	0	0
<b>IX. Comptes financiers</b>	55/58	<b>15.702.373,08</b>	<b>8.066.039,46</b>
A. Placements de trésorerie à un an au plus .....	553	6.000.000,00	5.555.630,72
B. Valeurs disponibles .....	55	9.710.983,01	2.516.205,53
C. Paiements en cours.....	56/8	-8.609,93	-5.796,79
<b>X. Comptes de régularisation et d'attente</b>	49/A	<b>50.229,00</b>	<b>47.219,43</b>
<b>TOTAL DE L'ACTIF</b>	21/58	<b>117.209.546,98</b>	<b>109.072.900,41</b>

**BILAN****PASSIF**

## FONDS PROPRES

	Codes	2021	2020
	10/16	<b>99.447.975,45</b>	<b>93.725.136,80</b>
<b>I'. Capital</b>	10	<b>62.159.717,27</b>	<b>62.159.717,27</b>
<b>II'. Résultats capitalisés</b>	12	<b>20.570.583,55</b>	<b>17.996.332,31</b>
<b>III'. Résultats reportés</b>	13	<b>1.514.844,08</b>	<b>3.089.781,18</b>
A'. Des exercices antérieurs.....	1301	83.742,36	2.574.251,24
B'. De l'exercice précédent.....	1302	431.787,58	83.742,36
C'. Du dernier exercice.....	1303	999.314,14	431.787,58
<b>IV'. Réserves</b>	14	<b>1.509.603,95</b>	<b>2.247.215,61</b>
A'. Fonds de réserve ordinaire.....	14104	393.000,00	793.000,00
B'. Fonds de réserve extraordinaire.....	14105	1.116.603,95	1.454.215,61
<b>V'. Subsidés d'investissement, dons et legs reçus</b>	15	<b>7.579.815,46</b>	<b>7.432.090,43</b>
A'. Des entreprises privées .....	151	0,00	0,00
B'. Des ménages, des A.S.B.L. et autres organismes .....	152	316.443,39	297.610,57
C'. De l'Autorité supérieure .....	154	7.262.343,57	7.132.422,86
D'. Des autres pouvoirs publics .....	156	1.028,50	2.057,00
<b>VI'. Provisions pour risques et charges</b>	16	<b>6.113.411,14</b>	<b>800.000,00</b>
DETTES	17/49	<b>14.718.538,92</b>	<b>15.357.235,05</b>
<b>VII'. Dettes à plus d'un an</b>	17	<b>10.841.356,50</b>	<b>11.861.474,57</b>
A'. Emprunts à charge de la commune .....	171/5	9.447.558,77	10.360.278,58
B'. Emprunts à charge de l'Autorité supérieure.....	1714	1.380.789,87	1.485.206,62
C'. Emprunts à charge de tiers.....	172	13.007,86	15.989,37
D'. Dettes de location-financement.....	174	0,00	0,00
E'. Emprunts publics .....	176	0,00	0,00
F'. Dettes diverses à plus d'un an.....	177	0,00	0,00
G'. Garanties reçues à plus d'un an.....	178	0,00	0,00
<b>VIII'. Dettes à un an au plus</b>	43/6	<b>3.877.182,42</b>	<b>3.495.760,48</b>
A'. Dettes financières.....	43	1.585.059,25	1.506.636,11
1'. Remboursements d'emprunts .....	435	1.489.364,15	1.400.196,81
2'. Charges financières des emprunts .....	436	95.695,11	106.439,30
3'. Dettes sur comptes-courants.....	433	-0,01	0,00
B'. Dettes commerciales .....	44	1.698.703,70	1.426.450,35
C'. Dettes fiscales, salariales et sociales .....	45	44.356,60	199.614,46
D'. Dettes diverses .....	464/7	549.062,87	363.059,56
<b>IX'. Opérations pour compte de tiers</b>	48/P	<b>0,00</b>	<b>0,00</b>
<b>X'. Comptes de régularisation et d'attente</b>	49/P	<b>3.043.032,61</b>	<b>-9.471,44</b>
<b>TOTAL DU PASSIF</b>	10/49	<b>117.209.546,98</b>	<b>109.072.900,41</b>

**COMPTE DE RESULTATS**

	Codes	2021	2020
<b>I. Charges courantes</b>			
A. Achats de matières .....	60	912.457,66	1.055.829,31
B. Services et biens d'exploitation .....	61	4.292.174,06	2.813.009,23
C. Frais de personnel .....	62	5.856.974,04	5.511.913,58
D. Subsidés d'exploitation accordés .....	63	3.988.423,15	3.957.386,19
E. Remboursements des emprunts .....	64	973.364,01	836.129,73
F. Charges financières	65	240.332,57	259.491,44
a. Charges financières des emprunts .....	651/6	238.308,59	259.173,79
b. Charges financières diverses .....	657	1.849,65	160,73
c. Frais de la gestion financière .....	658	174,33	156,92
<b>II. Sous-total (charges courantes)</b>	60/65	<b>16.263.725,49</b>	<b>14.433.759,48</b>
<b>III. Boni courant (II' - II)</b>		<b>5.070.070,18</b>	<b>485.588,13</b>
<b>IV. Charges résultant de la variation normale des valeurs de bilan, redressements et provisions</b>			
A. Dotations aux amortissements .....	660	2.225.357,30	2.032.328,89
B. Réductions annuelles de valeurs .....	661	0,00	0,00
C. Réductions et variations des stocks .....	662/4	0,00	0,00
D. Redressement des récupérations des remboursements d'emprunts .....	665	103.676,19	101.262,19
E. Provisions pour risques et charges .....	666	5.313.411,14	200.000,00
F. Dotations aux amortissements des subsidés d'investissement accordés .....	667	414.089,14	433.331,82
<b>V. Sous-total (charges non décaissées)</b>	66	<b>8.056.533,77</b>	<b>2.766.922,90</b>
<b>VI. Total des charges d'exploitation (II + V)</b>	60/66	<b>24.320.259,26</b>	<b>17.200.682,38</b>
<b>VII. Boni d'exploitation (VI' - VI)</b>		136.062,76	623.858,13
<b>VIII. Charges exceptionnelles</b>			
A. Du service ordinaire .....	671	36.238,73	37.894,63
B. Du service extraordinaire .....	672	0,00	0,00
C. Charges exceptionnelles non budgétées .....	673	0,00	0,00
<b>Sous-total (charges exceptionnelles)</b>	67	<b>36.238,73</b>	<b>37.894,63</b>
<b>IX. Dotations aux réserves</b>			
A. Du service ordinaire .....	685	758.028,43	937.750,00
B. Du service extraordinaire .....	686	271.484,71	270.066,33
<b>Sous-total des dotations aux réserves</b>	68	<b>1.029.513,14</b>	<b>1.207.816,33</b>
<b>X. Total des charges exceptionnelles et des dotations aux réserves (VIII + IX)</b>	67/68	1.065.751,87	1.245.710,96
<b>XI. Boni exceptionnel (X' - X)</b>		<b>863.251,38</b>	<b>0,00</b>
<b>XII. Total des charges (VI + X)</b>		<b>25.386.011,13</b>	<b>18.446.393,34</b>
<b>XIII. Boni de l'exercice (XII' - XII)</b>		<b>999.314,14</b>	<b>431.787,58</b>
<b>XIV. Affectation des bonis (XIII)</b>			
A. Boni d'exploitation à reporter au bilan .....	69201	136.062,76	623.858,13
B. Boni exceptionnel à reporter au bilan .....	69202	863.251,38	0,00
<b>Sous-total (affectation des résultats)</b>	69	<b>999.314,14</b>	<b>623.858,13</b>
<b>XV. Contrôle de balance (XII + XIV = XV')</b>		<b>26.385.325,27</b>	<b>19.070.251,47</b>

<b>COMPTE DE RESULTATS</b>		<b>Codes</b>	<b>2021</b>	<b>2020</b>
<b>I'. Produits courants</b>				
A'. Produits de la fiscalité .....	70	6.007.955,98	7.127.416,32	
B'. Produits d'exploitation .....	71	8.830.286,05	3.848.763,14	
C'. Subsidés d'exploitation reçus et récupérations de charges de personnel .....	72/73	6.348.111,89	3.709.838,31	
D'. Récupération des remboursements d'emprunts .....	74	103.676,19	101.262,19	
E'. Produits financiers	75	<b>43.765,56</b>	<b>132.067,65</b>	
a'. Récupération des charges financières des emprunts et des prêts accordés .....	751/5	43.383,81	46.218,47	
b'. Produits financiers divers .....	754/7	381,75	85.849,18	
<b>II'. Sous-total (produits courants)</b>	70/75	<b>21.333.795,67</b>	<b>14.919.347,61</b>	
<b>III'. Mali courant (II - II')</b>		<b>0,00</b>	<b>0,00</b>	
<b>IV'. Produits résultant de la variation normale des valeurs de bilan, redressements, travaux internes</b>				
A'. Plus-values annuelles .....	761	1.465.439,98	1.299.778,40	
B'. Variations des stocks .....	764	0,00	0,00	
C'. Redressement des cptes des remb. des emprunts .....	765	973.364,01	836.129,73	
D'. Réductions des subsides d'investissement, des dons et legs obtenus	767	683.722,36	769.284,77	
E'. Travaux internes passés à l'immobilisé .....	769	0,00	0,00	
<b>V'. Sous-total (produits non encaissés)</b>	76	<b>3.122.526,35</b>	<b>2.905.192,90</b>	
<b>VI'. Total des produits d'exploitation (II' + V')</b>	70/76	<b>24.456.322,02</b>	<b>17.824.540,51</b>	
<b>VII'. Mali d'exploitation (VI - VI')</b>		<b>0,00</b>	<b>0,00</b>	
<b>VIII'. Produits exceptionnels</b>				
A'. Du service ordinaire .....	771	68.501,13	65.723,89	
B'. Du service extraordinaire .....	772	93.377,32	175.668,08	
C'. Produits exceptionnels non budgétés .....	773	0,00	0,00	
<b>Sous-total (produits exceptionnels)</b>	77	<b>161.878,45</b>	<b>241.391,97</b>	
<b>IX'. Prélèvements sur les réserves</b>				
A'. Du service ordinaire .....	785	400.000,00	0,00	
B'. Du service extraordinaire .....	786	1.367.124,80	812.248,44	
<b>Sous-total des prélèvements sur réserves</b>	78	<b>1.767.124,80</b>	<b>812.248,44</b>	
<b>X'. Total des produits exceptionnels et des prélèvements sur réserves (VIII' + IX')</b>	77/78	<b>1.929.003,25</b>	<b>1.053.640,41</b>	
<b>XI'. Mali exceptionnel (X - X')</b>		<b>0,00</b>	<b>192.070,55</b>	
<b>XII'. Total des produits (VI' + X')</b>		<b>26.385.325,27</b>	<b>18.878.180,92</b>	
<b>XIII'. Mali de l'exercice (XII - XII')</b>		<b>0,00</b>	<b>0,00</b>	
<b>XIV'. Affectation des malis (XIII')</b>				
A'. Mali d'exploitation à reporter au bilan .....	79201	0,00	0,00	
B'. Mali exceptionnel à reporter au bilan .....	79202	0,00	192.070,55	
<b>Sous-total (affectation des résultats)</b>	79	<b>0,00</b>	<b>192.070,55</b>	
<b>XV'. Contrôle de balance (XII' + XIV' = XV)</b>		<b>26.385.325,27</b>	<b>19.070.251,47</b>	

## Commentaires

## Glossaire

### Termes

### Définitions:

Exercice propre	L'exercice du document allant du 1er janvier au 31 décembre
Exercices antérieurs	Les opérations antérieures à l'exercice propre
Résultat global	Le boni ou le mali de l'exercice propre cumulé avec celui des exercices antérieurs
Dépenses de transfert	Dépenses effectuées à destination de tiers à la commune (d'autres institutions, organismes, ménages ..)
Recettes de transfert	Recettes en provenance de tiers ( subsides, taxes, ... )
Recettes de prestation	Recettes découlant de services payants rendus par la commune, de locations, de droits d'entrée ...
Dépenses de prélèvements	Sommes prélevées sur les excédents budgétaires par la commune pour alimenter des fonds de réserves ordinaires ou extraordinaires (pour financer des dépenses d'investissement sur fonds propres ) ou des provisions ( pour faire face à des charges futures importantes )
Recettes de prélèvements	Utilisation des fonds de réserve et des provisions (constitués au moyen des dépenses de prélèvement)
Ordinaire	Les recettes et dépenses nécessaires au fonctionnement de la commune (taxes, subventions , salaires,électricité,fournitures,...)
Extraordinaire	Les dépenses et leurs moyens de financement afférentes aux investissements ( travaux importants, rénovations, achat de matériel et de véhicules etc ... )